

Quito, Junio de 2024

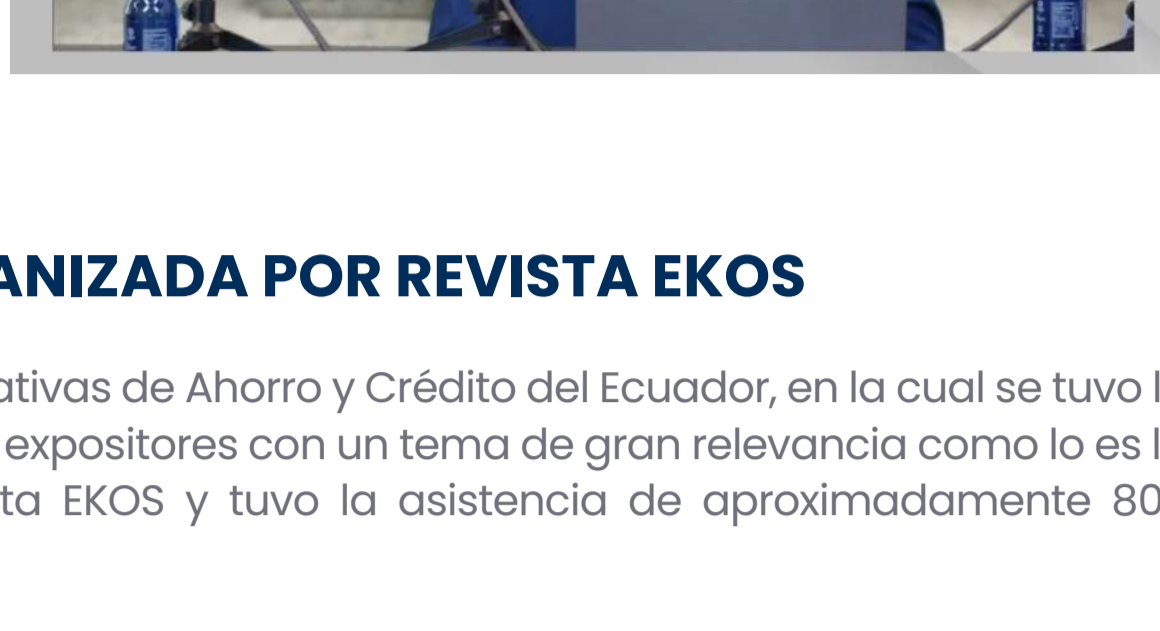
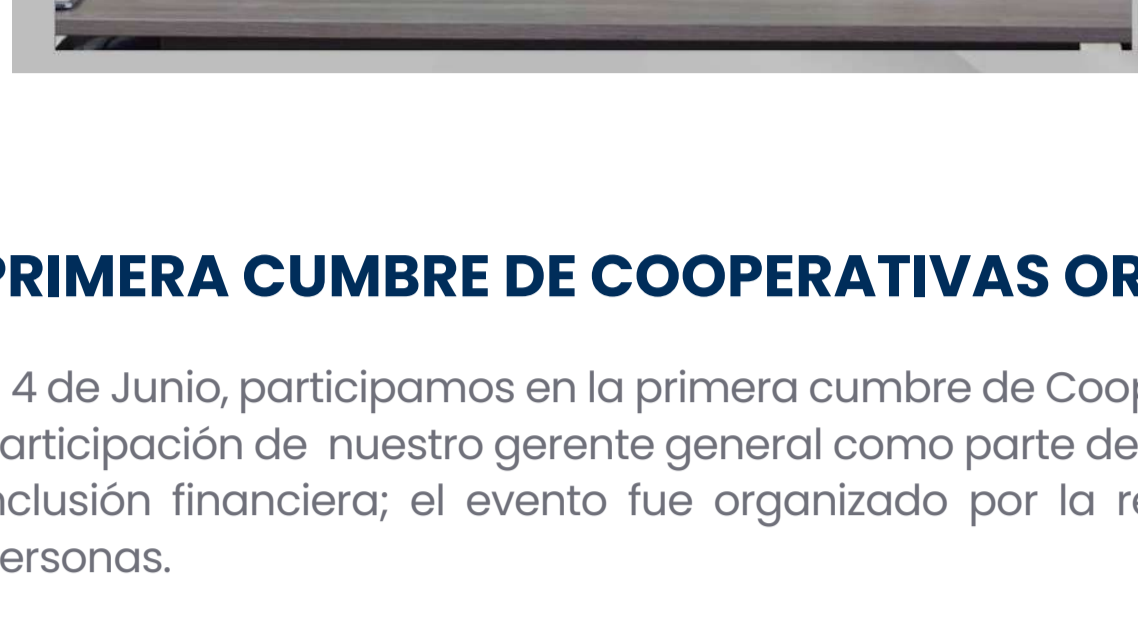
BOLETÍN INFORMATIVO

I. ACTIVIDADES FINANCOOP

Vamos terminando el mes de junio, y por ende el cierre del primer semestre del año, enfocándonos a dinamizar la economía y el crecimiento de nuestras socias, para lo cual como Caja Central, hemos actualizado las condiciones en nuestros productos de ahorro e inversión y hemos continuado la oferta de nuestras líneas de fondo. Al cierre de mayo y en lo que va del mes también se han realizado importantes actividades que compartimos con Ustedes:

WEBINAR SOBRE RIESGOS

El 28 de mayo, llevamos a cabo el Webinar "Una mirada ampliada a la Gestión de Riesgos", donde se analizó junto a Juan Carlos Ruiz de Equifax, un tema de gran importancia actualmente como es el Fraude Digital e Inteligencia Artificial, con una revisión del alcance de la Resolución 009. En el evento se tuvo también la participación de Klever Mejía quien presentó los resultados al cierre del primer trimestre sobre Riesgo de Mercado. Agradecemos la participación de más de 500 personas en nuestra transmisión. Contamos con la grabación de este evento en nuestro canal de Youtube.



PRIMERA CUMBRE DE COOPERATIVAS ORGANIZADA POR REVISTA EKOS

El 4 de junio, participamos en la primera cumbre de Cooperativas de Ahorro y Crédito del Ecuador, en la cual se tuvo la participación de nuestro gerente general como parte de los expositores con un tema de gran relevancia como lo es la inclusión financiera; el evento fue organizado por la revista EKOS y tuvo la asistencia de aproximadamente 800 personas.



FUIMOS RECONOCIDOS COMO UN GRAN LUGAR PARA TRABAJAR

Financoop fue reconocida como un Gran Lugar para Trabajar por Great Place to Work. Nos dedicamos a crear un ambiente saludable para nuestros colaboradores, con el fin de impulsar la excelencia en el servicio a nuestras socias.



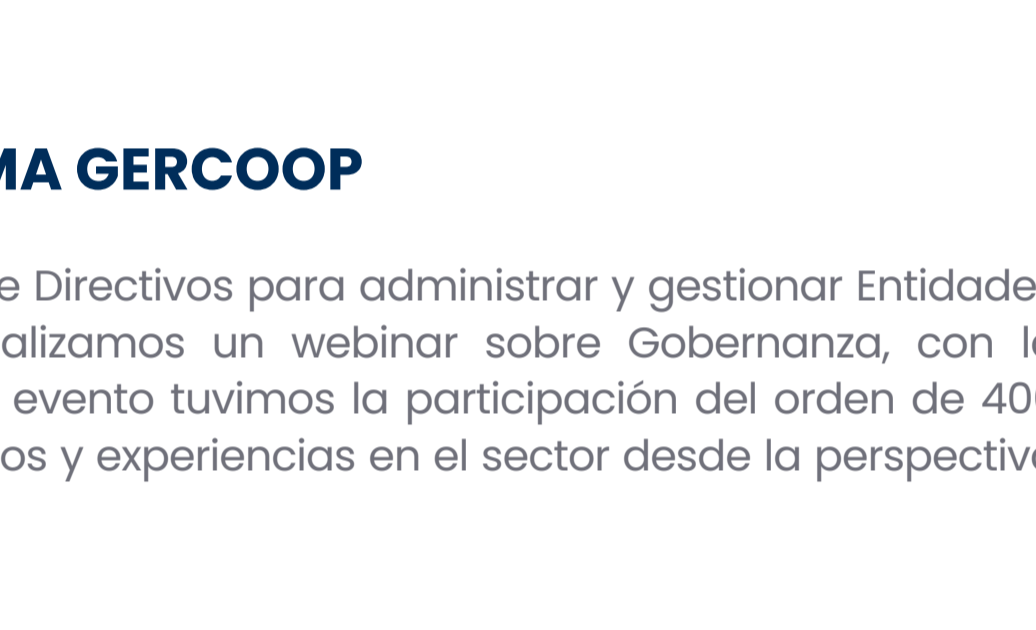
SEMANA DE LA SOSTENIBILIDAD CON NUESTROS ALIADOS CRESOL AA Y AGRICORD

Fuimos parte de la Semana de la Sostenibilidad, organizada por nuestro aliado estratégico Cresol AA de Brasil y Agricord de Bélgica, en la cual se revisaron los desafíos y oportunidades para generar una agricultura sostenible, el evento permitió generar relacionamiento con entidades del sector en busca de sinergia que nos permitan diseñar nuevos proyectos en beneficio de nuestras asociadas; en el evento tuvimos la representación del Ing. David Guerra, Jefe de Negocios de Financoop, quien mostró los resultados que se han obtenido en los proyectos realizados con nuestras socias en temas de sostenibilidad, inclusión y buen gobierno alineados a nuestra estrategia ASG



LA SEMANA DE LA SOSTENIBILIDAD DE BID INVEST

Nuestro gerente general Dr. Marín Bautista recibió la invitación por parte del Bid Invest, para asistir a La Semana de la Sostenibilidad, evento en el cual participaron más de 800 líderes mundiales en Manaus, Brasil, un lugar para intercambiar ideas y compartir mejores prácticas de negocios sostenibles en temas clave: Inversión de Impacto, Amazonia, Inclusión, Bioeconomía y Cambio Climático.



WEBINAR CIERRE TERCER MÓDULO DE PROGRAMA GERCOOP

Al finalizar el tercer módulo de nuestro programa de Formación de Directivos para administrar y gestionar Entidades Financieras del Sector de la Economía Popular y Solidaria, realizamos un webinar sobre Gobernanza, con la participación de Valeria Llerena, Directora Ejecutiva de RFD; en el evento tuvimos la participación del orden de 400 personas en el evento y fue un momento para compartir conceptos y experiencias en el sector desde la perspectiva directivos y gerentes.



2. ANÁLISIS MENSUAL DE COOPERATIVAS DE AHORRO Y CRÉDITO DEL SISTEMA FINANCIERO ECUATORIANO

Incluimos un análisis de la información financiera de nuestro SFPS, con corte al mes de Mayo 2024.

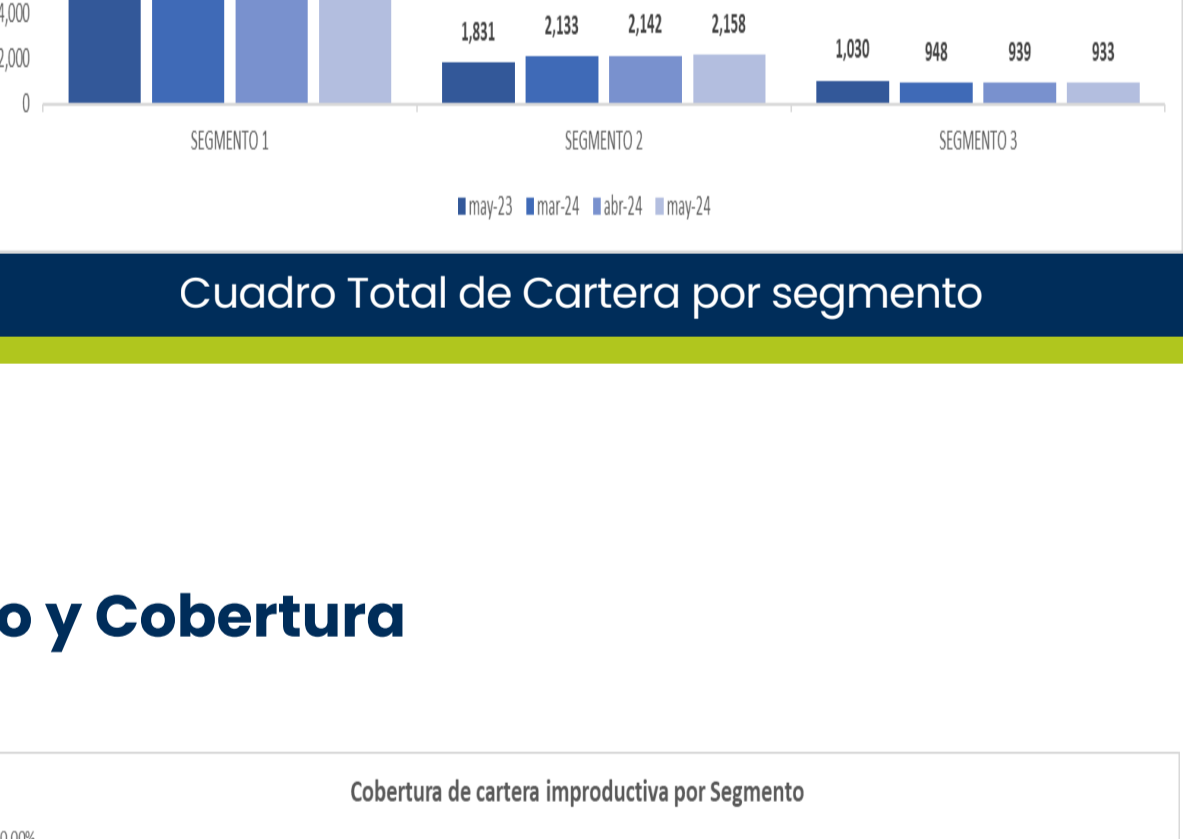


Activos
El saldo total de los activos de las COAC para mayo 2024, evidenció un crecimiento de 4.78% anual, alcanzando un saldo de USD 25,351 millones. Así también, en contraste con el mes anterior (abril USD 25,271 millones) se reflejó un ligero crecimiento de 0.31%.

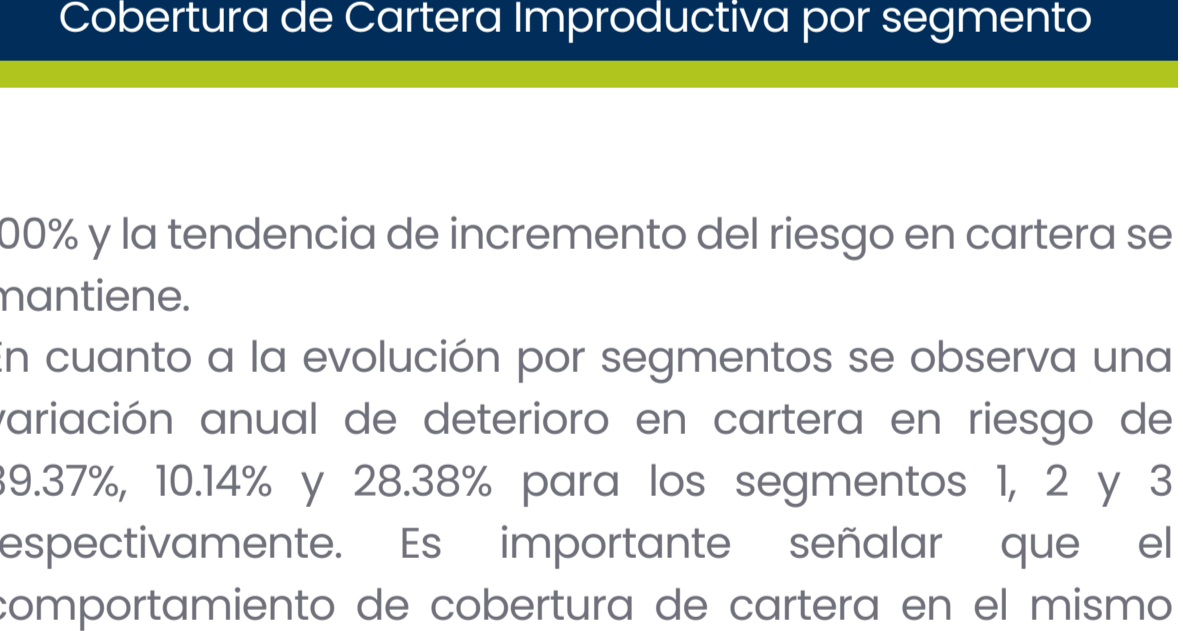
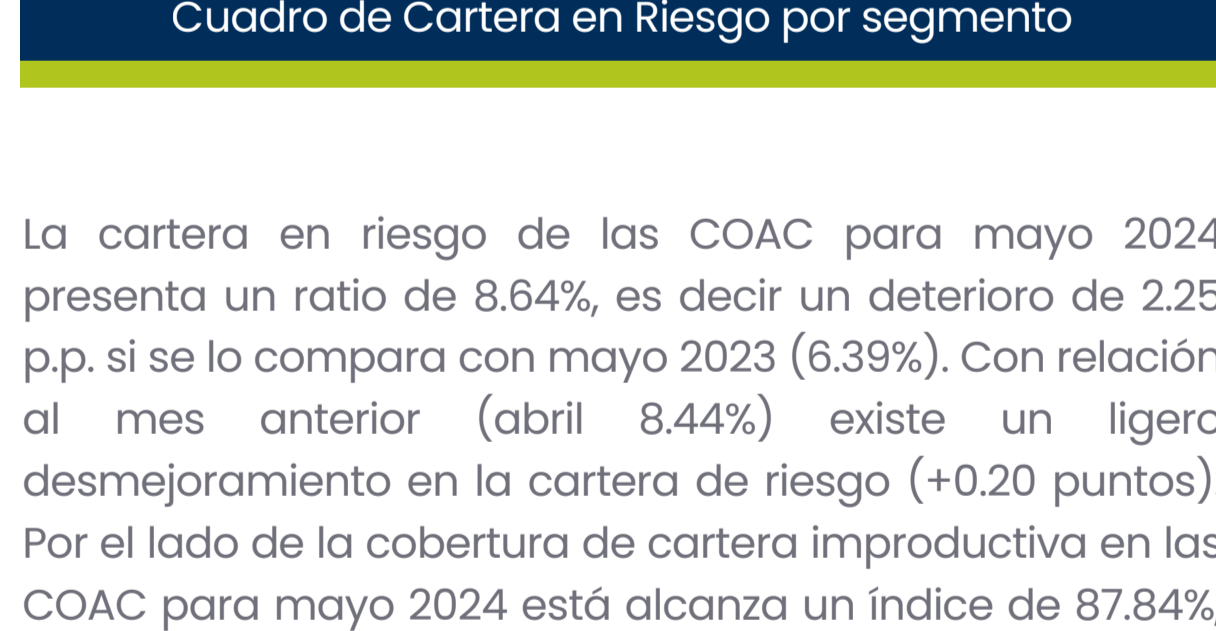
Si vemos la evolución por segmentos se observa una variación anual de 4.37%, 17.48% y -11.03% para los segmentos 1, 2 y 3 respectivamente. Cabe mencionar, que en la comparativa anual se debe considerar los cambios de segmentos aplicados desde junio 2023.

Cartera
La cartera bruta de crédito de las COAC, al corte de mayo 2024 evidenció un incremento de USD 18,955 millones, equivalente a un crecimiento de USD +777 millones con respecto a mayo 2023, mostrando así un crecimiento de 4.27% anual. En comparación con el mes anterior (abril USD 18,990 millones) se reflejó un ligero decremento de 0.19%; esto evidencia que el resultado de las operaciones de colocación de cartera aún no presentan un desquite importante de reactivación.

En la evolución por segmentos se observa una variación anual de 3.57%, 17.83% y -9.38% para los segmentos 1, 2 y 3 respectivamente.



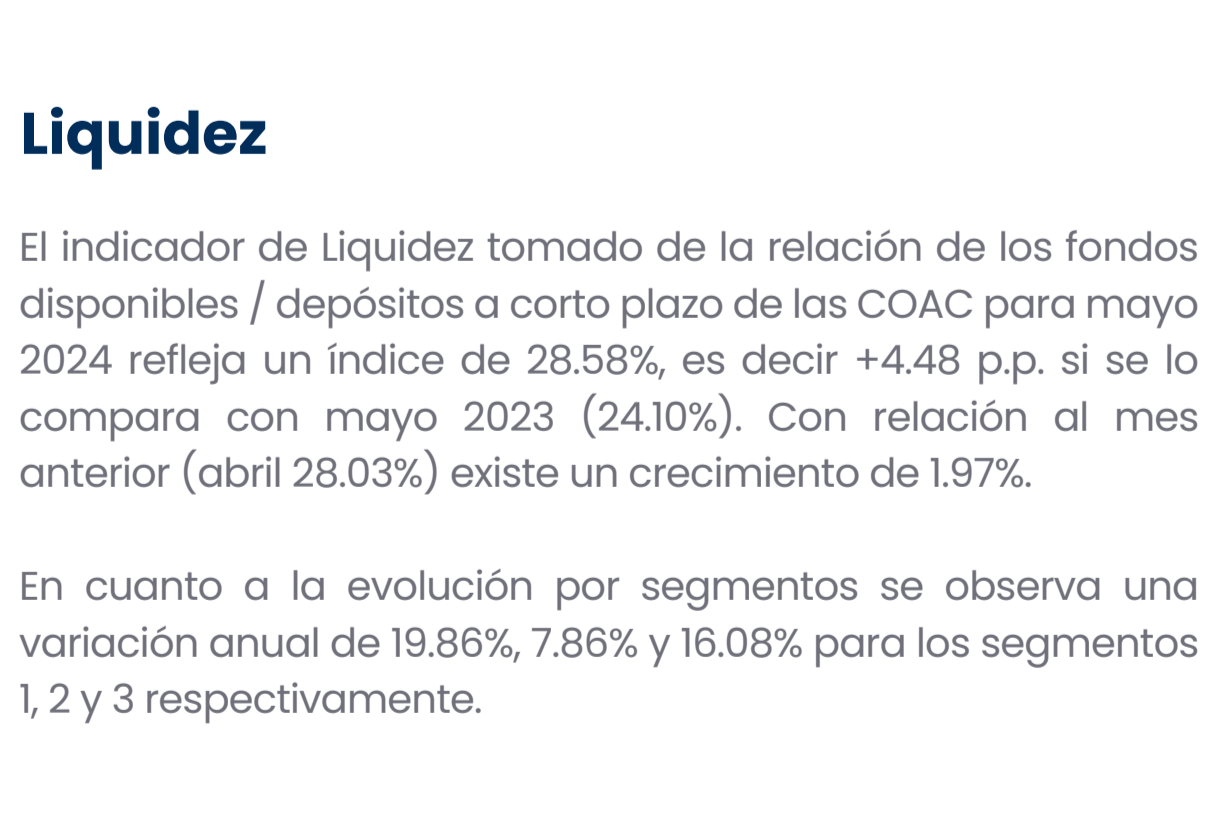
Cartera en Riesgo y Cobertura



La cartera en riesgo de las COAC para mayo 2024 presenta un ratio de 8.64%, es decir un deterioro de 2.25 p.p. si se lo compara con mayo 2023 (6.39%). Con relación al mes anterior (abril 8.44%) existe un ligero desmejoramiento en la cartera de riesgo (+0.20 puntos). Por el lado de la cobertura de cartera improductiva en las COAC para mayo 2024 está alcanzando un índice de 87.84%, siendo 12.15 p.p. menor si se lo compara de manera interanual (mayo 2023 99.99%). Es importante mencionar que los niveles de cobertura se encuentran por debajo del

100% y la tendencia de incremento del riesgo en cartera se mantiene.

En cuanto a la evolución por segmentos se observa una variación anual de deterioro en cartera en riesgo de 39.37%, 10.14% y 28.38% para los segmentos 1, 2 y 3 respectivamente. Es importante señalar que el comportamiento de cobertura de cartera en el mismo periodo de análisis también presenta un decrecimiento de -14.21%, -1.05% y -0.56% en los segmentos 1, 2 y 3 respectivamente.

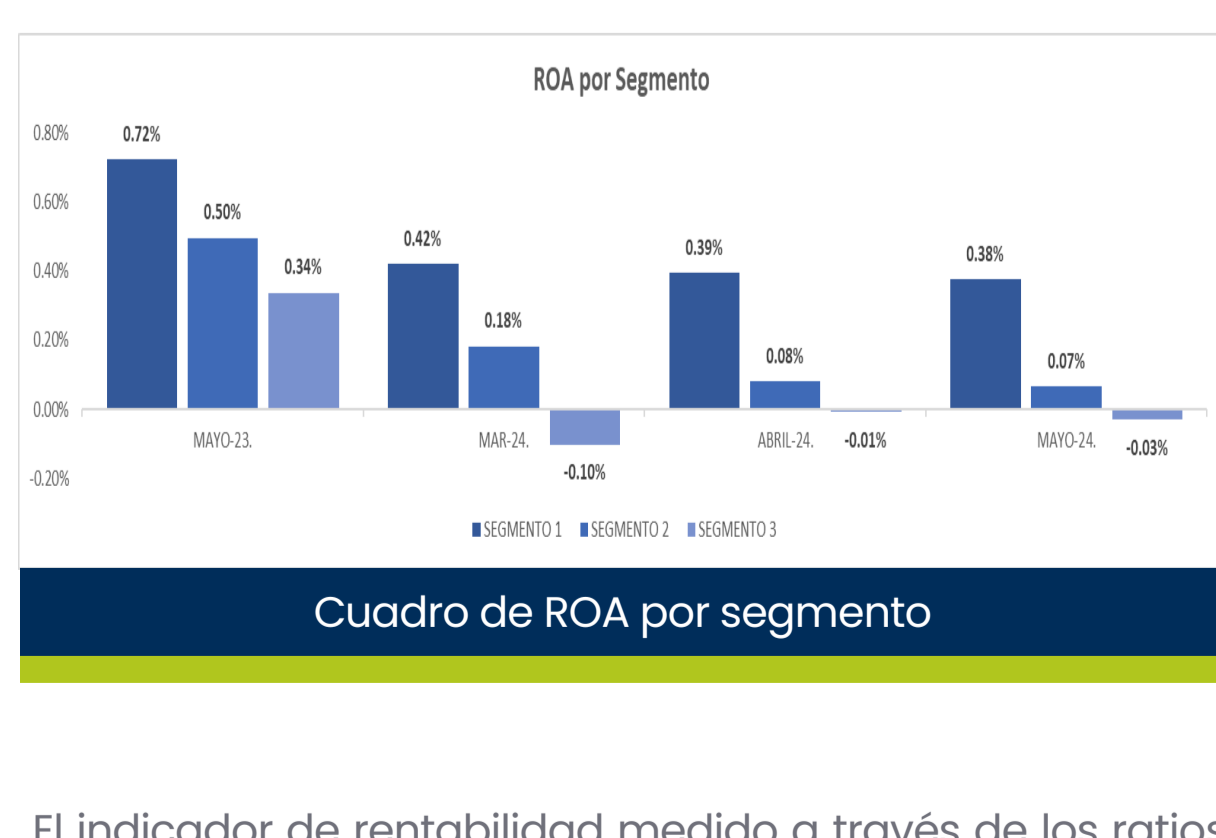
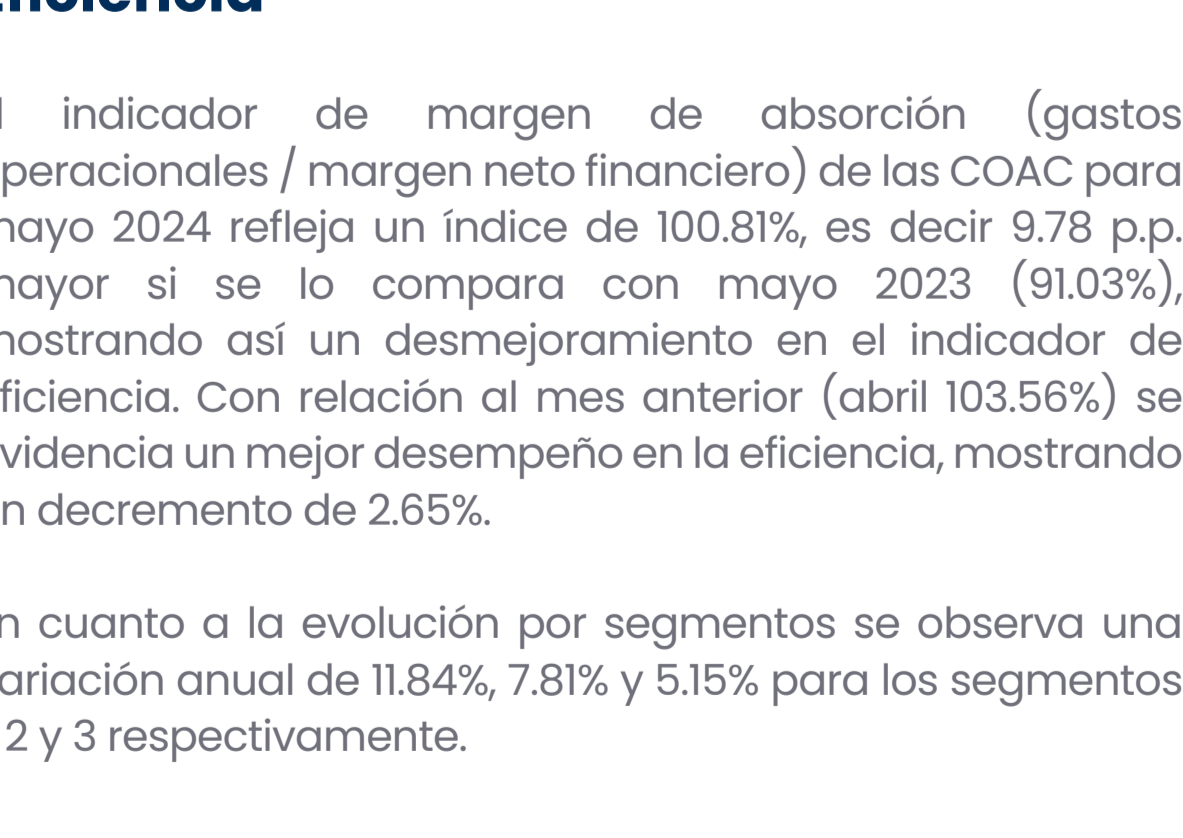


Obligaciones con el público
El saldo total de las obligaciones con el público de las COAC para mayo 2024, evidenció un crecimiento de 4.72% anual, alcanzando un saldo de USD 20,364 millones. En contraste con el mes anterior (abril USD 20,275 millones) no se reflejó un crecimiento importante (+0.44%).

Si vemos la evolución por segmentos se observa una variación anual de 4.29%, 18.55% y -11.87% para los segmentos 1, 2 y 3 respectivamente.

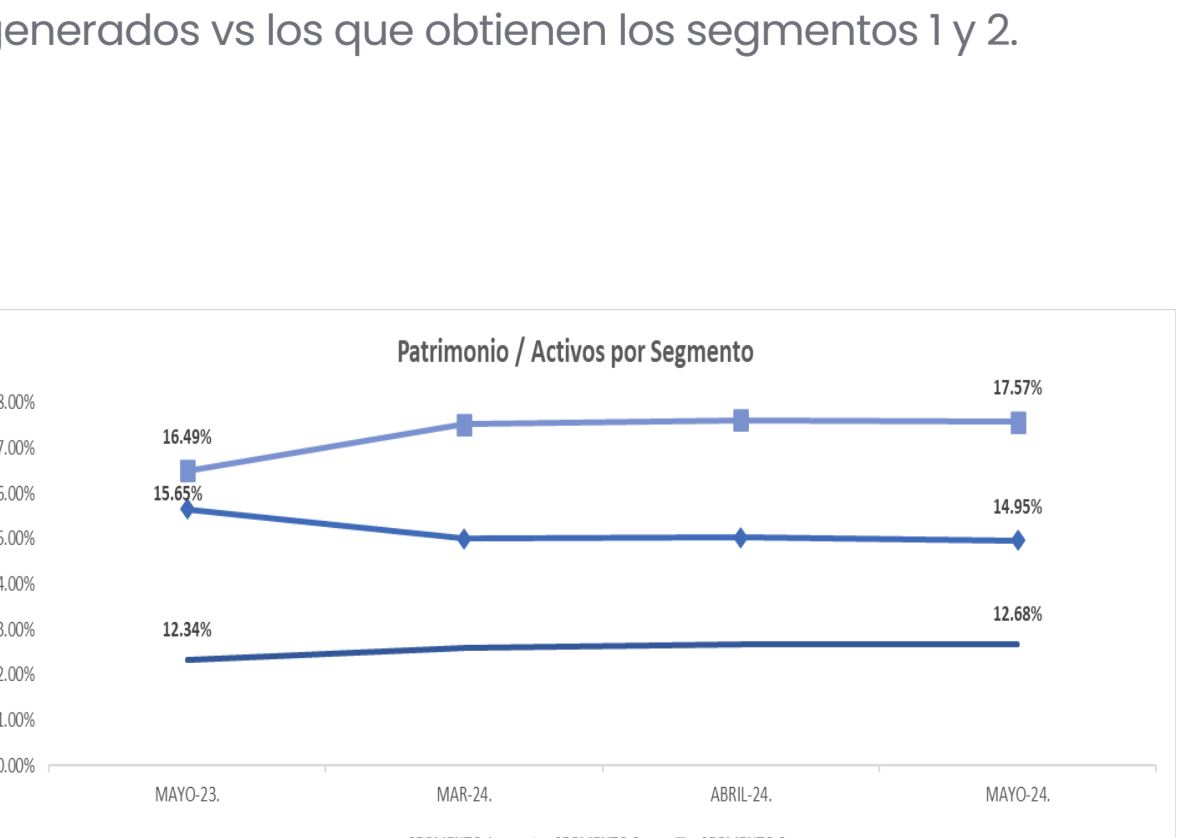
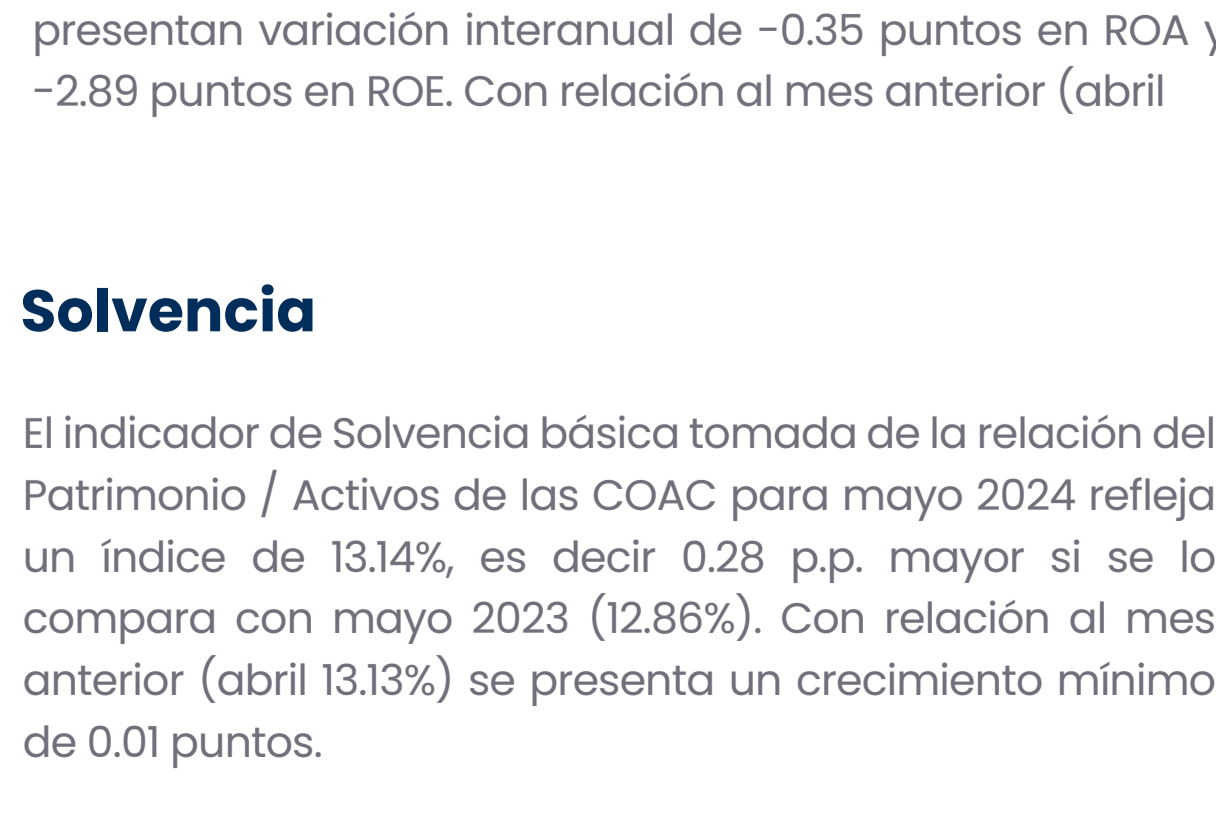
Liquidez
El indicador de Liquidez tomado de la relación de los fondos disponibles / depósitos a corto plazo de las COAC para mayo 2024 refleja un índice de 28.58%, es decir +4.48 p.p. si se lo compara con mayo 2023 (24.10%). Con relación al mes anterior (abril 28.03%) existe un crecimiento de 1.97%.

En cuanto a la evolución por segmentos se observa una variación anual de 19.86%, 7.86% y 16.08% para los segmentos 1, 2 y 3 respectivamente.



Eficiencia
El indicador de margen de absorción (gastos operacionales / margen neto financiero) de las COAC para mayo 2024 refleja un índice de 100.81%, es decir 9.78 p.p. mayor si se lo compara con mayo 2023 (91.03%), mostrando así un desmejoramiento en el indicador de eficiencia. Con relación al mes anterior (abril 103.56%) se evidencia un mejor desempeño en la eficiencia, mostrando un decremento de 2.65%.

En cuanto a la evolución por segmentos se observa una variación anual de 11.84%, 7.81% y 5.15% para los segmentos 1, 2 y 3 respectivamente.



Solvencia
El indicador de Solvencia básica tomada de la relación del Patrimonio / Activos de las COAC para mayo 2024 refleja un índice de 13.14%, es decir 0.28 p.p. mayor si se lo compara con mayo 2023 (12.86%). Con relación al mes anterior (abril 13.13%) se presenta un crecimiento mínimo de 0.01 puntos.

En cuanto a la evolución por segmentos se observa una variación anual de 2.81%, -4.43% y 6.54% para los segmentos 1, 2 y 3 respectivamente.

