

Quito, Abril de 2024

BOLETÍN INFORMATIVO

Marzo 2024 - Abril 2024

I. ACTIVIDADES FINANCOOP

Durante este mes se han realizado importantes reuniones con nuestras asociadas, en las cuales se ha puesto en su consideración nuestros productos financieros de crédito, ahorro e inversión, agradecemos la confianza y el respaldo que le brindan a su Caja Central. Además nos complace compartir con Ustedes las noticias más destacadas de este periodo:

ASAMBLEA GENERAL ORDINARIA DE SOCIAS POR EL EJERCICIO ECONÓMICO 2023

El 27 de marzo se realizó nuestra Asamblea General Ordinaria, por el ejercicio económico 2023; en el cual se puso en consideración de las asociadas los resultados de la gestión financiera en el periodo señalado, así como el comportamiento de los diferentes servicios que presta a sus asociadas la Caja Central; de igual forma se presentaron los proyectos insignia realizados; así como también se eligió a la nueva firma auditora externa que trabajará durante el presente año. Agradecemos la confianza ratificada durante el encuentro por nuestras socias.



ASAMBLEAS SECTORIALES PARA LA FORMACIÓN DE LA ASAMBLEA DE REPRESENTANTES

De conformidad con el Art. 17 de nuestro estatuto vigente que indica: "La Asamblea de Representantes es el máximo órgano de Gobierno de la Caja Central y sus decisiones obligan a todos las socias y demás órganos de la entidad... La Asamblea General de Representantes se integrará por treinta (30) representantes principales y sus respectivos suplentes, Gerentes o Presidentes de las socias, elegidos por las Asambleas Sectoriales conforme a las disposiciones del Reglamento de Elecciones y lo establecido en este Estatuto Social.":

En función de lo expuesto se procedió a realizar las 4 asambleas sectoriales de la siguiente manera:

- 11 de abril Sectorial 2: Ambato, se eligieron a 9 representantes principales con sus respectivos suplentes
- 12 de abril Sectorial 3: Cuenca, se eligieron a 7 representantes principales con sus respectivos suplentes
- 18 de abril Sectorial 1: Quito, se eligieron a 11 representantes principales con sus respectivos suplentes
- 19 de abril Sectorial 4: Manta, se eligieron a 3 representantes principales con sus respectivos suplentes

Gracias al apoyo de nuestras asociadas, se conformó con éxito nuestra Asamblea de Representantes, próximamente entregaremos mayor información al respecto una vez que se finalice el proceso de registro y legalización respectivo, ante la SEPS.

QUITO



CUENCA



AMBATO



MANTA



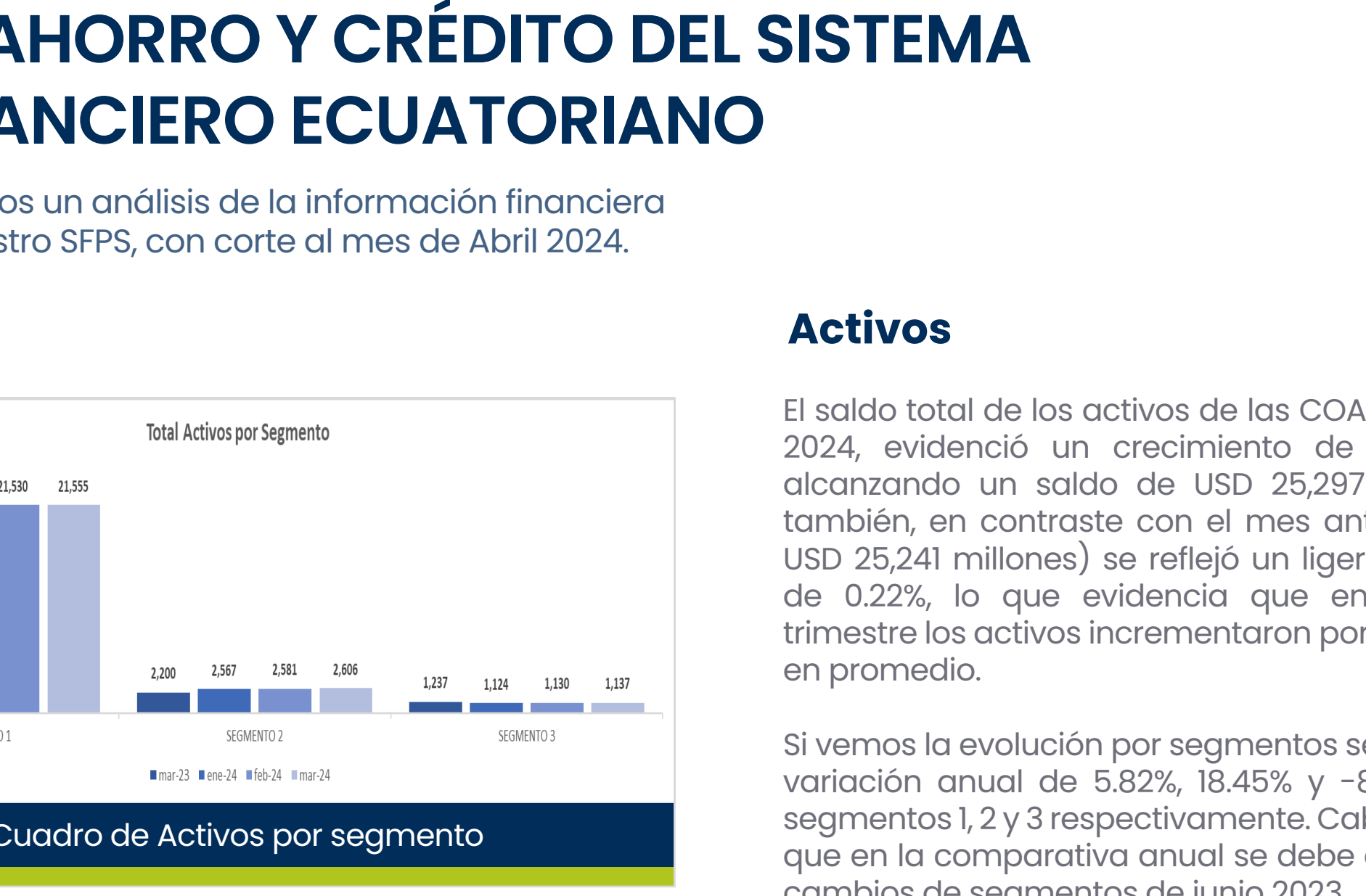
WEBINAR SOBRE EL COOPERATIVISMO DEL SIGLO XXI - PRIMER MÓDULO DEL PROGRAMA DE CAPACITACIÓN GERCOOP:

Al finalizar el primer módulo de nuestro programa de capacitación Gercoop, cuyo tema fue el Cooperativismo del Siglo XXI, realizamos un webinar, con el objetivo de solventar inquietudes, reafirmar y expandir la información en referencia al tema. Reconocemos el compromiso de nuestras socias al estar pendiente y conectarse a este importante compartir de conocimientos.



FIRMA DE CONVENIO CON LA BOLSA DE VALORES DE QUITO

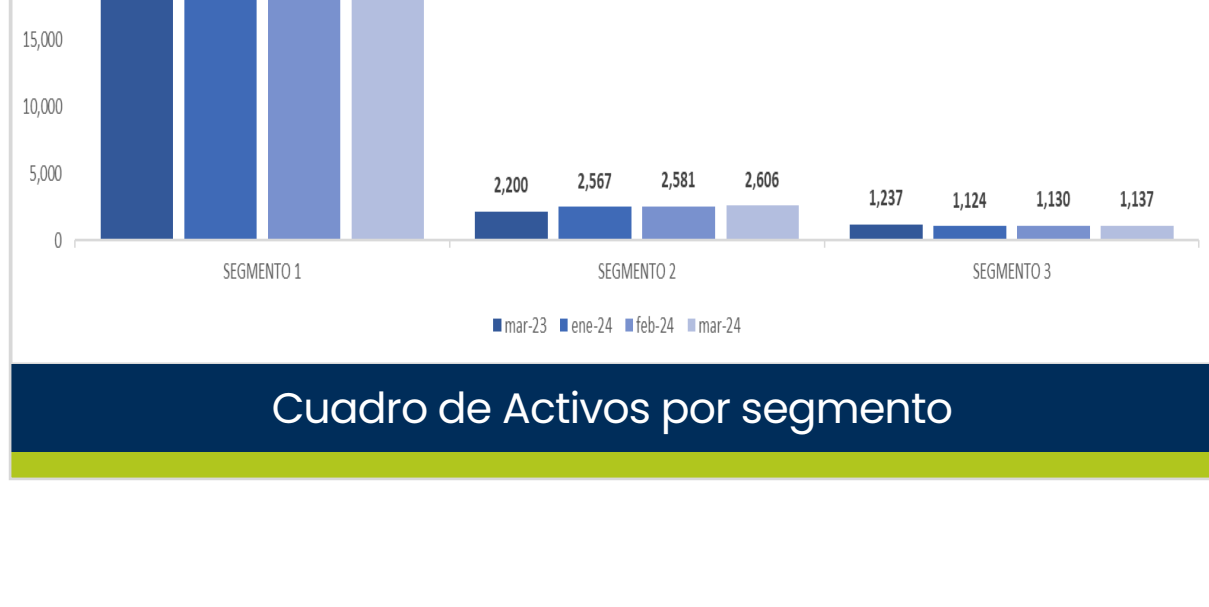
Es grato informar que este 9 de abril, Financoop con el fin de impulsar la educación financiera en el sector, en especial en las actividades de sus asociadas, firmó un convenio colaborativo con la Bolsa de Valores de Quito; a través de lo cual se desarrollarán actividades educativas para integración del SFPS en el mercado de valores, el cual constituye un mecanismo alternativo de financiamiento; de esta forma se brindará el mayor espectro de la comercialización de títulos con el fin que nuestras socias tengan decisiones técnicas al momento de incursionar en este mercado.



2. ANÁLISIS MENSUAL DE COOPERATIVAS DE AHORRO Y CRÉDITO DEL SISTEMA FINANCIERO ECUATORIANO

Incluimos un análisis de la información financiera de nuestro SFPS, con corte al mes de Abril 2024.

Activos



El saldo total de los activos de las COAC para marzo 2024, evidenció un crecimiento de 6.26% anual, alcanzando un saldo de USD 25.297 millones. Así también, en contraste con el mes anterior (febrero USD 25,241 millones) se reflejó un ligero crecimiento de 0.22%, lo que evidencia que en este primer trimestre los activos incrementaron por debajo del 1% en promedio.

Si vemos la evolución por segmentos se observa una variación anual de 5.82%, 18.45% y -8.13% para los segmentos 1, 2 y 3 respectivamente. Cabe mencionar, que en la comparativa anual se debe considerar los cambios de segmentos de junio 2023.

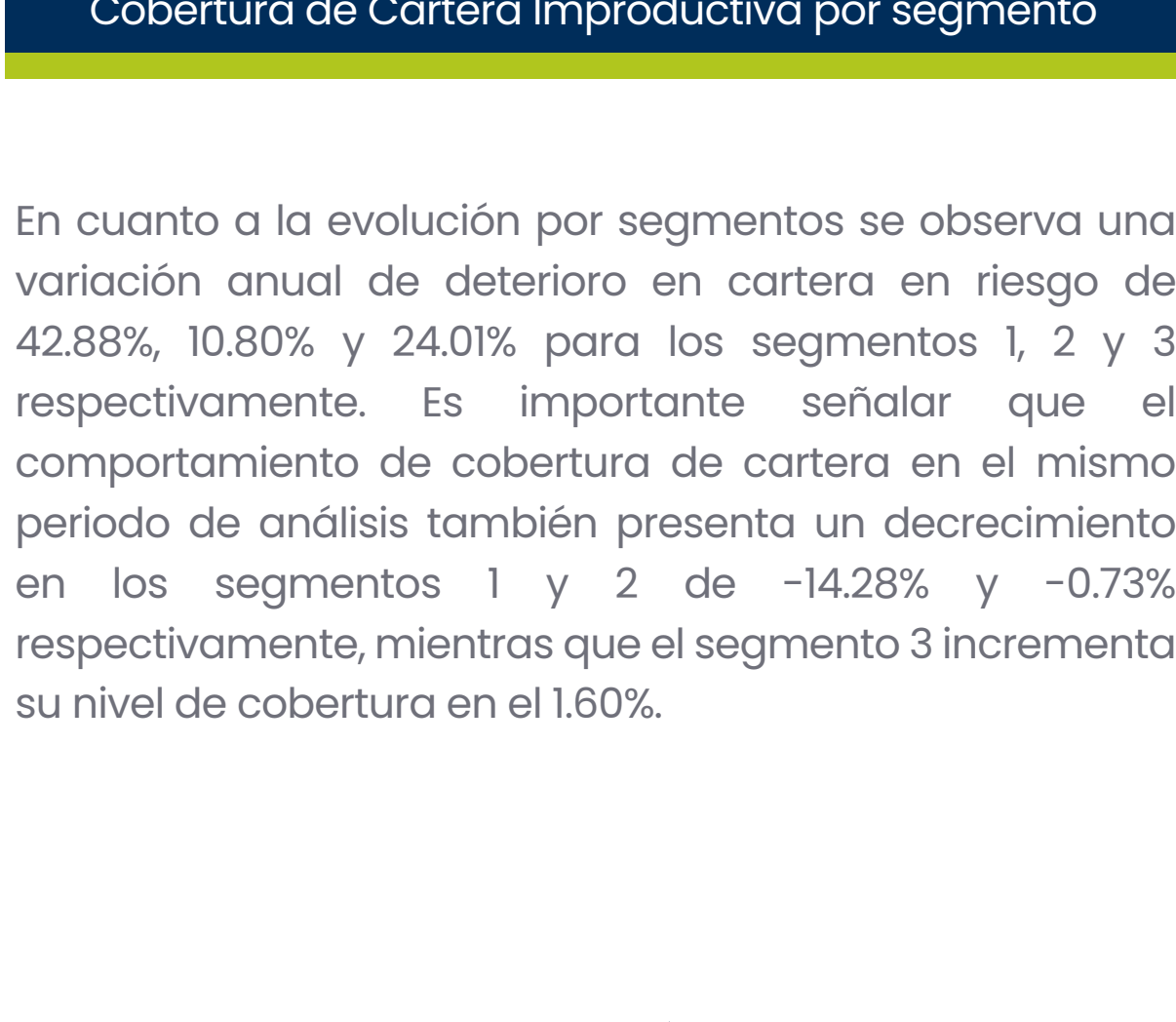
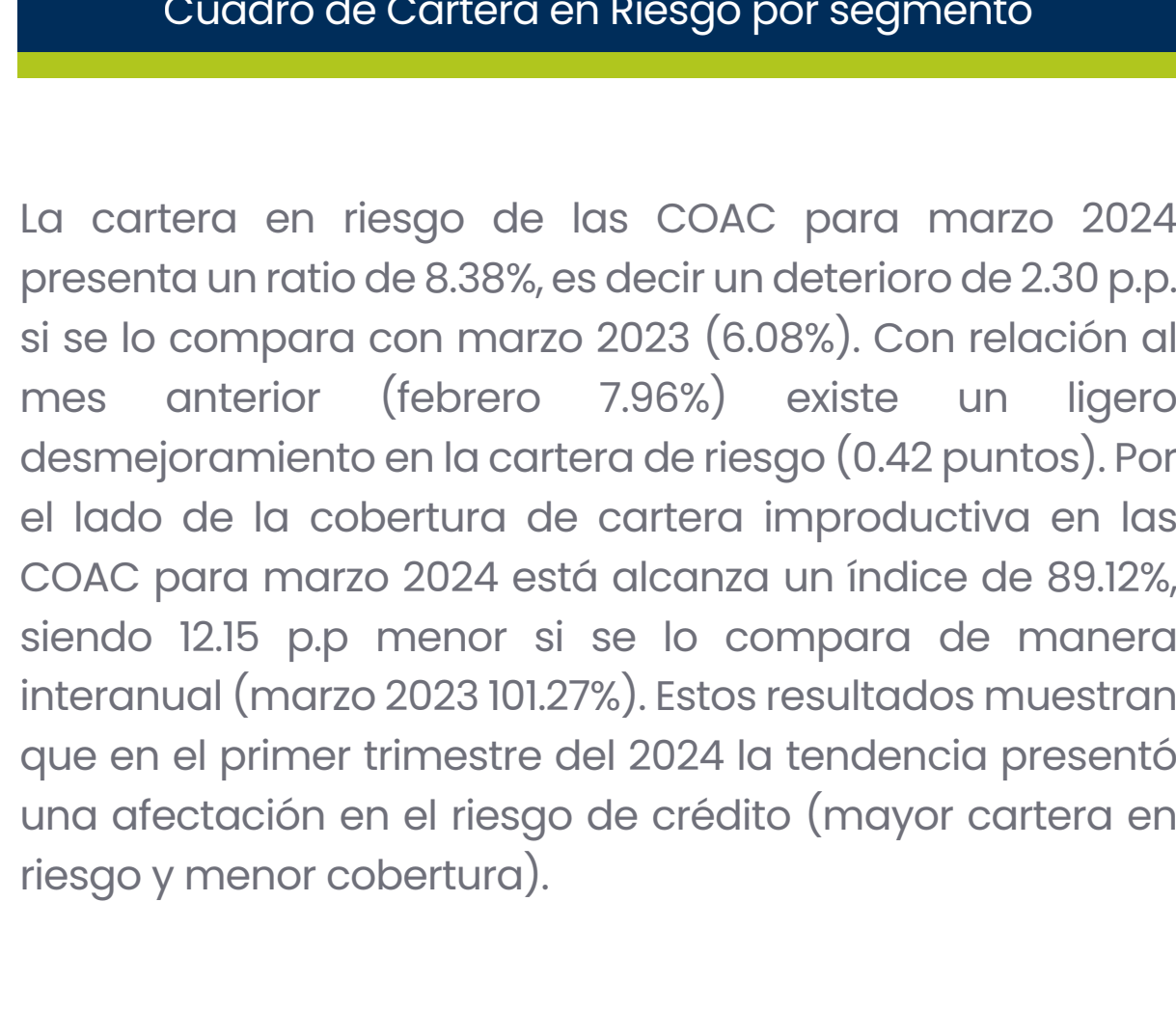
Cartera

La cartera bruta de crédito de las COAC, al corte de marzo 2024 evidenció un saldo de USD 19,025 millones, equivalente a un incremento de USD +1,206 millones con respecto a marzo 2023 (6.08%). Con relación al mes anterior (febrero USD 18,977 millones) se reflejó un crecimiento de 6.77% anual. En comparación con el mes anterior (febrero USD 18,977 millones) se reflejó un ligero incremento de 0.25%; esto evidencia que el resultado de las operaciones de colocación de cartera en este primer trimestre 2024, no presentó un dinamismo de crecimiento importante.



Cuadro Total de Cartera por segmento

Cartera en Riesgo y Cobertura



Cuadro de Cobertura de Cartera Improductiva por segmento

La cartera en riesgo de las COAC para marzo 2024 presenta un ratio de 8.38%, es decir un deterioro de 2.30 p.p. si se lo compara con marzo 2023 (6.08%). Con relación al mes anterior (febrero 7.96%) existe un ligero deterioramiento en la cartera de riesgo (0.42 puntos). Por el lado de la cobertura de cartera improductiva en las COAC para marzo 2024 está alcanzando un índice de 89.12%, siendo 12.15 p.p menor si se lo compara de manera interanual (marzo 2023 101.27%). Estos resultados muestran que en el primer trimestre del 2024 la tendencia presentó una afectación en el riesgo de crédito (mayor cartera en riesgo y menor cobertura).

En cuanto a la evolución por segmentos se observa una variación anual de deterioro en cartera en riesgo de 42.88%, 10.80% y 24.01% para los segmentos 1, 2 y 3 respectivamente. Es importante señalar que el comportamiento de cobertura de cartera en el mismo periodo de análisis también presenta un decrecimiento en los segmentos 1 y 2 de -14.28% y -0.73% respectivamente, mientras que el segmento 3 incrementa su nivel de cobertura en el 1.60%.

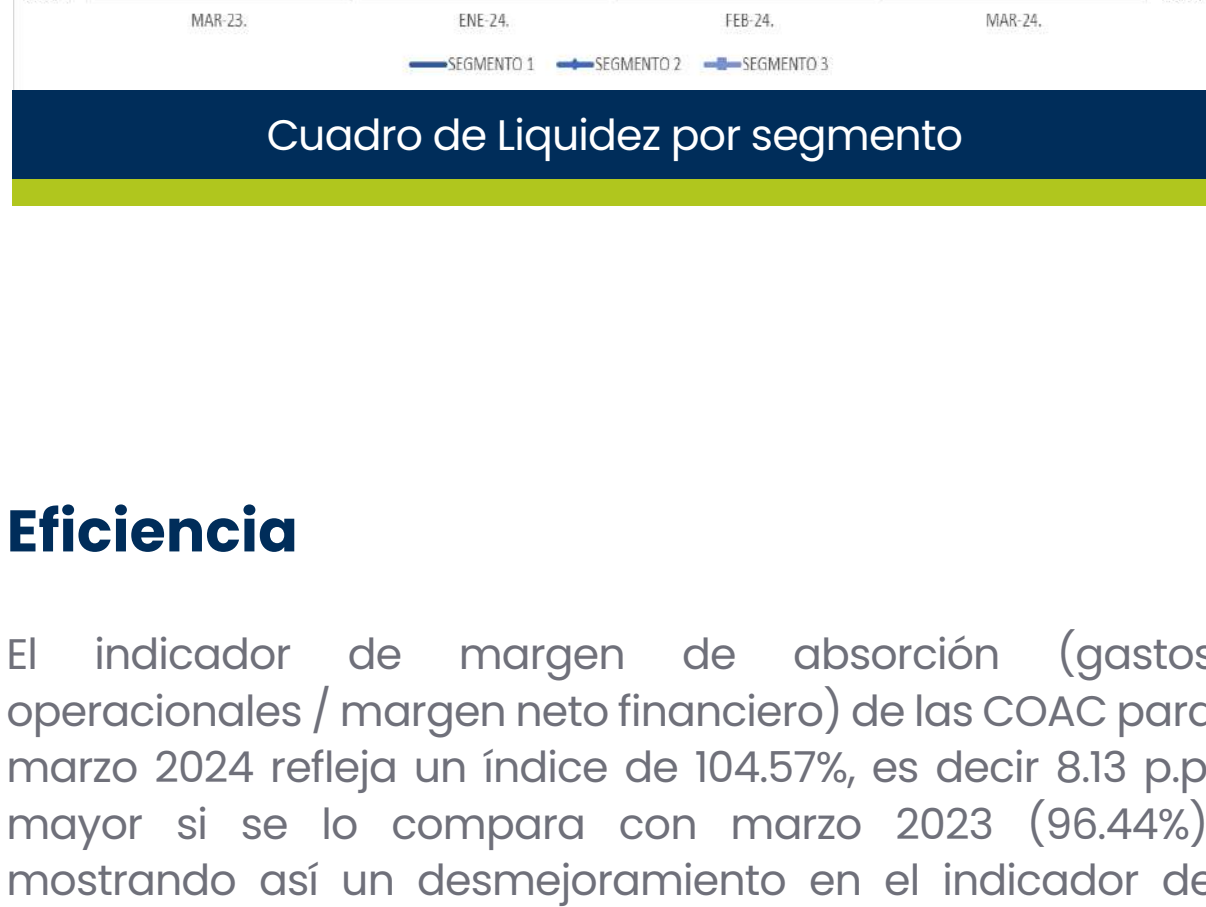
Obligaciones con el público

El saldo total de las obligaciones con el público de las COAC para marzo 2024, evidenció un crecimiento de 5.65% anual, alcanzando un saldo de USD 20,204 millones. En contraste con el mes anterior (febrero USD 20,199 millones), este efecto muestra ya lo mencionado en cartera y evidencia que el resultado de primer trimestre 2024 en cuanto a la captación de recursos para colocación necesita refrescarse con nuevas estrategias.

Si vemos la evolución por segmentos se observa una variación anual de 5.14%, 18.78% y -8.38% para los segmentos 1, 2 y 3 respectivamente.

Liquidez

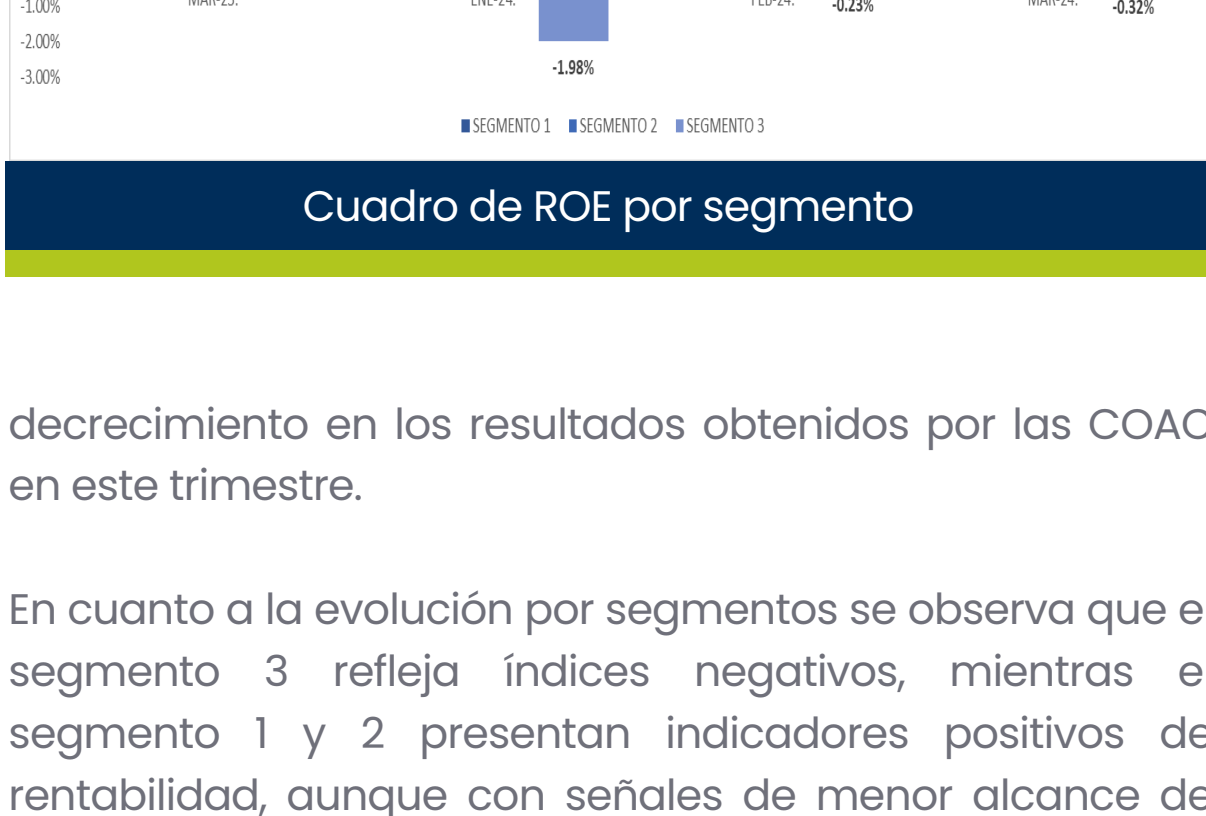
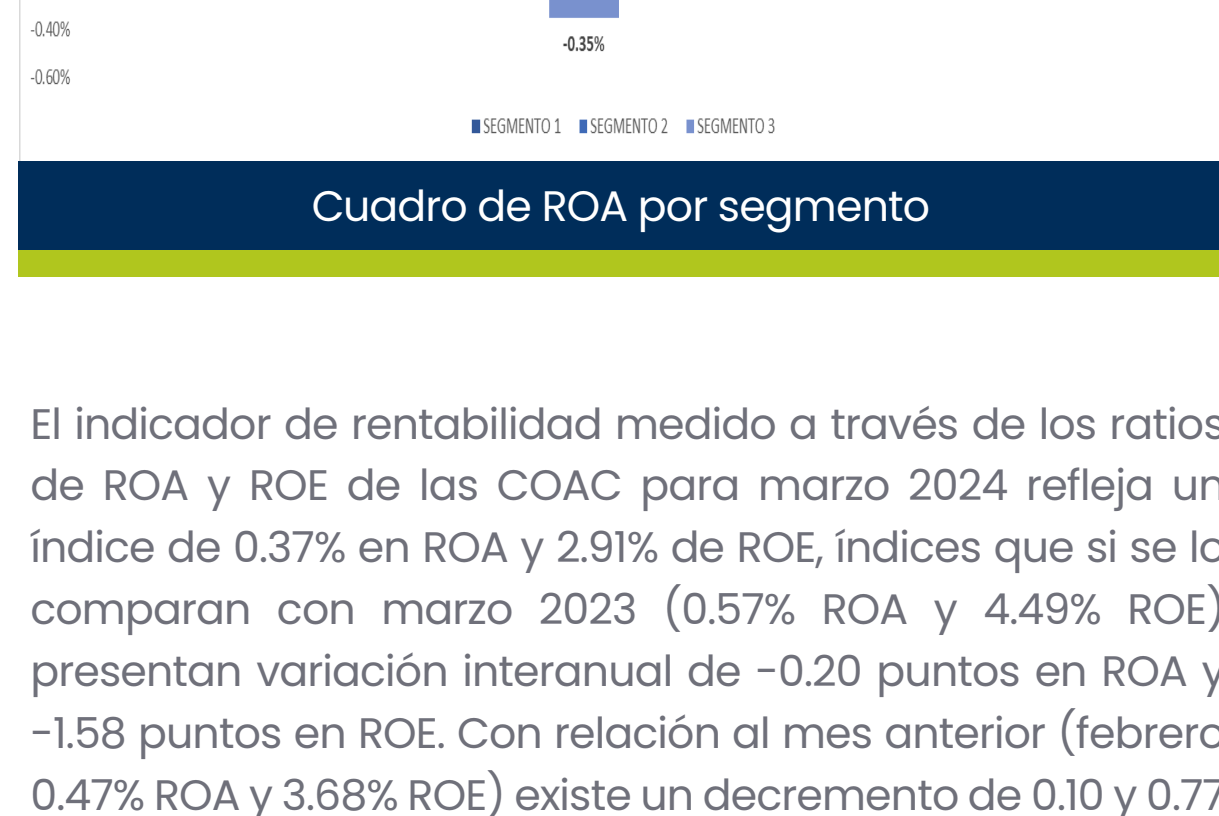
El indicador de liquidez tomado de la relación de los fondos disponibles / depósitos a corto plazo de las COAC para marzo 2024 refleja un índice de 27.98%, es decir +3.02 p.p. si se lo compara con marzo 2023 (24.96%). Con relación al mes anterior (febrero 28.30%) existe un decrecimiento de 1.14%, lo que limita la disponibilidad de fondos para colocar.



Cuadro de Liquidez por segmento

El indicador de Solvencia básica tomada de la relación del Patrimonio / Activos de las COAC para enero 2024 refleja un índice de 13.04%, es decir 0.25 p.p. mayor si se lo compara con enero 2023 (12.79%). Con relación al mes anterior (diciembre 2023 12.92%) se presenta un crecimiento de 0.12 puntos.

En cuanto a la evolución por segmentos se observa una variación anual de 9.59%, 3.95% y 5.63% para los segmentos 1, 2 y 3 respectivamente.



Cuadro de Patrimonio / Activos por segmento

Efficiencia

El indicador de eficiencia (gastos operacionales / margen neto financiero) de las COAC para marzo 2024 refleja un índice de 104.57%, es decir 8.13 p.p. mayor si se lo compara con marzo 2023 (96.44%), mostrando así un deterioramiento en el indicador de eficiencia. Con relación al mes anterior (febrero 99.69%) se evidencia un menor desempeño en la eficiencia, mostrando un crecimiento de 4.89%. Este resultado se relaciona con las afectaciones en los resultados trimestrales obtenidos en el margen financiero (intereses cobrados vs pagados).

En cuanto a la evolución por segmentos se observa una variación anual de 4.89%, 3.95% y 5.63% para los segmentos 1, 2 y 3 respectivamente.

3. NOVEDADES LEGALES

1. Superintendencia de Economía Popular y Solidaria Oficio Nro. SEPS-SGD-IGT-2024-11288-OFC (24 de abril de 2024) Recordatorio de la aplicación de la Norma de control de Riesgo Operativo para el Recordatorio de la Continuidad del Negocio

Las entidades controladas deben mantener un plan de contingencia y continuidad actualizado, para enfrentar el riesgo derivado de la ocurrencia de eventos externos tales como los cortes de servicio de energía eléctrica. Por otra parte, con la finalidad de precautelar la operatividad de los servicios, se reitera establecer medidas efectivas considerando lo establecido en la Norma de control respecto a la seguridad física y electrónica, así como la Norma de control para la administración del riesgo operativo.

2. Junta de Política y Regulación Monetaria Resolución Nro. JPRM-2024-008-M (12 de abril de 2024) Reforma a las Normas del Sistema Monetario - Resolución Nro. JPRM-2022-020-M: Disposiciones respecto del Sistema Central de Pagos, Cheques, Depósito Centralizado de Valores y Tarifas del BCE

Reforma las tasas, tarifas y portes que cobrará el BCE a sus clientes por la prestación de servicios bancarios, aclarando que las mismas no incluyen IVA; establece que, hasta el 12 de agosto de 2024 (plazo de 4 meses), las entidades que actúan como ordenantes en el SPI deberán mantener actualizados sus sistemas de transferencias con la información de las entidades ordenantes del SPI. Las entidades ordenantes de una transferencia electrónica interbancaria, deberán poner a disposición del cliente ordenante, el listado de entidades participantes, la tarifa del servicio, los tiempos de acreditación y ser aceptados previamente por el cliente o socio, en cada transferencia.