

Quito, Enero de 2023

# BOLETÍN INFORMATIVO

Diciembre 2023 - Enero 2024

## 1. ACTIVIDADES FINANCOOP

Agradecemos a nuestras socias la confianza depositada en su Caja Central Financoop, lo que nos ha permitido en este 2023 apalancar sus necesidades de financiamiento, promover su crecimiento a través de productos y servicios complementarios y rentabilizar su disponible con nuestros productos de ahorro e inversión. En el transcurso del mes de Diciembre y en lo que va de Enero, se han realizado las siguientes actividades de importancia:

### FINANCOOP SEGUIMOS CRECIENDO

Nos complace informar la incorporación de Cooperativa de Ahorro y Crédito San Martín de Tisaleo, como socia de Financoop, lo que impulsa a nuestra institución a trabajar continuamente para ofrecer su apoyo incondicional a sus socias, para impulsar su crecimiento y fortalecer al Sistema Financiero Popular y Solidario.

### NUEVA SOCIA ACCEDE AL SERVICIO DE COOPERATIVA DIGITAL

Los canales electrónicos son indispensables para que una entidad financiera tenga una oferta competitiva de sus servicios en el mercado; en tal virtud con el fin de impulsar el crecimiento de nuestras asociadas ponemos en su consideración una solución con tecnología de punta y facilidades de vanguardia, accesible a nuestras socias gracias a los beneficios de economía de escala. Es grato dar la bienvenida a Cooperativa San Martín de Tisaleo, que ha decidido acceder a nuestro servicio para brindarle mayores facilidades a sus asociados, quienes podrán acceder a su cooperativa en todo momento y lugar.




### PRECALIFICACIÓN DE CRÉDITO EN LÍNEA

Felicitamos a Cooperativa de Ahorro y Crédito San Juan de Cotogchoa, pues han accedido a nuestro servicio de Precalificación de Crédito en Línea, al momento nos encontramos en la fase de desarrollo de conexiones del portal con las cooperativas mencionadas, pronto nuestra asociada podrá ofrecer estos servicios a sus socios, generando estrategias de crecimiento e inclusión financiera.



### WEBINAR BALANCE SOCIAL

Iniciamos enero con la realización de un Webinar orientado a revisar los cambios requeridos por el ente de control para la realización del Balance Social Cooperativo; en el evento se tuvo la participación de Klaus Heese, Director Ejecutivo de DGRV Ecuador, Gabriela Paredes Consultor de la DGRV, Fernando Espinoza, Jefe de Proyecto DGRV y Catherine Cruz Especialista en Desarrollo Cooperativo Ecuador; con quienes revisamos la propuesta comercial de Financoop y los beneficios adicionales de acceder al programa por ser parte de nuestras asociadas. Además, se tuvo la participación de Rocío Flores, Gerente de Responsabilidad Social de la Caja Popular Mexicana, quien nos habló desde su experiencia los beneficios que obtuvo su institución al implementar la herramienta.



### ALIANZA ESTRATÉGICA CON LA CORPORACIÓN TÉCNICA ALEMANA GIZ

La GIZ es un organismo que trabaja desde 1962 en Ecuador, y actualmente ha integrado a su objetivo accionar al Sistema Financiero Popular y Solidario, con el fin de trabajar en proyectos relacionados con medio ambiente y recursos naturales, cambio climático y energía, y programas para promover la construcción de una sociedad pacífica e inclusiva. En este contexto Financoop con el fin de co-participar en estos importantes programas con sus asociadas cuyo fin es el bienestar integral de todos los actores de la economía, la sociedad y el ambiente, realizó una alianza estratégica con GIZ, a través de la cual se desarrollarán productos y servicios enfocados a nuestras asociadas, pronto conocerá más detalles al respecto.




## 2. ANÁLISIS MENSUAL DE COOPERATIVAS DE AHORRO Y CRÉDITO DEL SISTEMA FINANCIERO ECUATORIANO

Incluimos un análisis de la información financiera de nuestro SFFS, con corte al mes de Enero 2024.

### Activos

El saldo total de los activos de las COAC para diciembre 2023, evidenció un crecimiento de 7.65% anual, alcanzando un saldo de USD 24,958 millones. Así también, en contraste con el mes anterior (noviembre 2023 USD 24,884 millones) se reflejó un ligero crecimiento de 0.30%.

Si vemos la evolución por segmentos se observa una variación anual de 7.73%, 18.17% y -12.89% para los segmentos 1, 2 y 3 respectivamente. Cabe mencionar, que en la comparativa anual se debe considerar los cambios de segmentos que el organismo de control realizó en junio 2023.



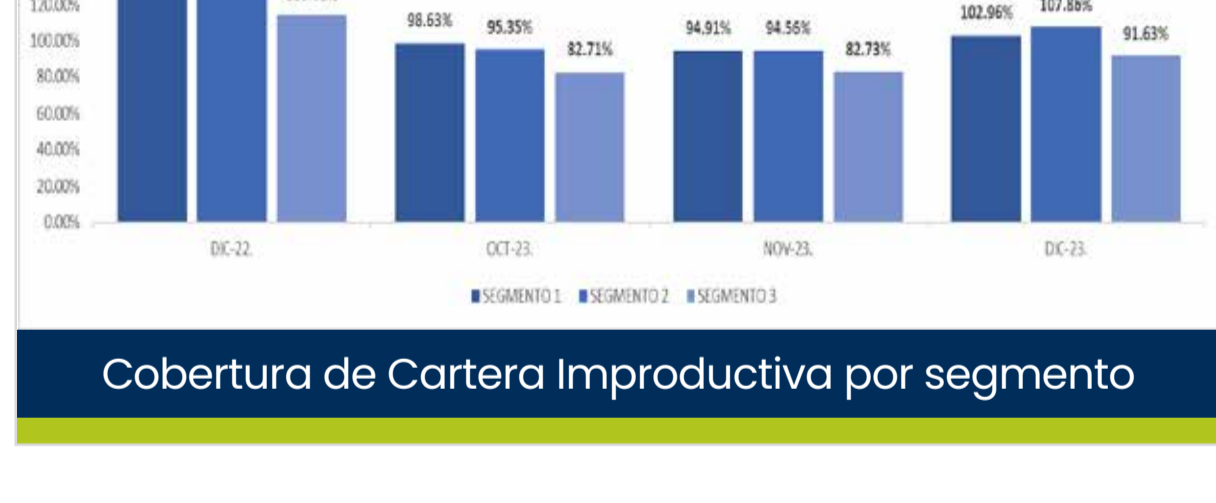
### Cartera

La cartera bruta de crédito de las COAC, al corte de diciembre 2023 evidenció un saldo de USD 18,829 millones, equivalente a un incremento de USD +1,631 millones con respecto a diciembre 2022, mostrando así un crecimiento de 9.48% anual. En comparación con el mes anterior (noviembre 2023 USD 19,018 millones) se reflejó un ligero decremento de -0.99%.

En la evolución por segmentos se observa una variación anual de 9.47%, 20.36% y -10.24% para los segmentos 1, 2 y 3 respectivamente.

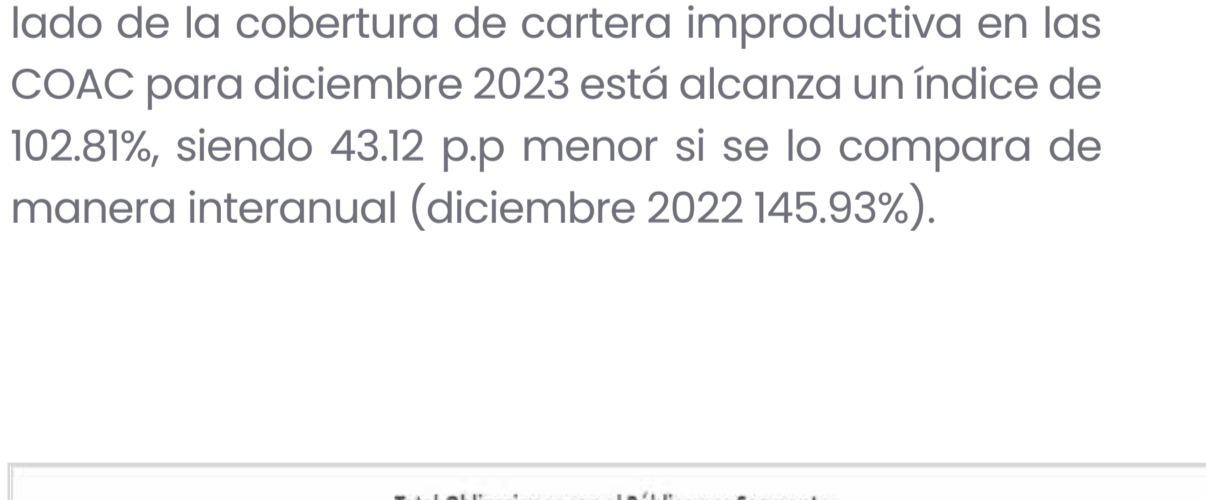


### Cartera en Riesgo y Cobertura



La cartera en riesgo de las COAC para diciembre 2023 presenta un ratio de 6.96%, es decir un deterioro de 0.48% en ROA y 3.80% de ROE, índices que si se lo comparan con diciembre 2022 (0.44% ROA y 3.49% ROE) presentan variación interanual de +0.04 puntos en ROA y +0.31 puntos en ROE. Con relación al mes anterior (noviembre 2023 7.38%) existe una ligera mejoría en la cartera de riesgo (-0.42 puntos). Por el lado de la cobertura de cartera improductiva en las COAC para diciembre 2023 está alcanzando un índice de 102.81%, siendo 43.12 p.p menor si se lo compara de manera interanual (diciembre 2022 145.93%).

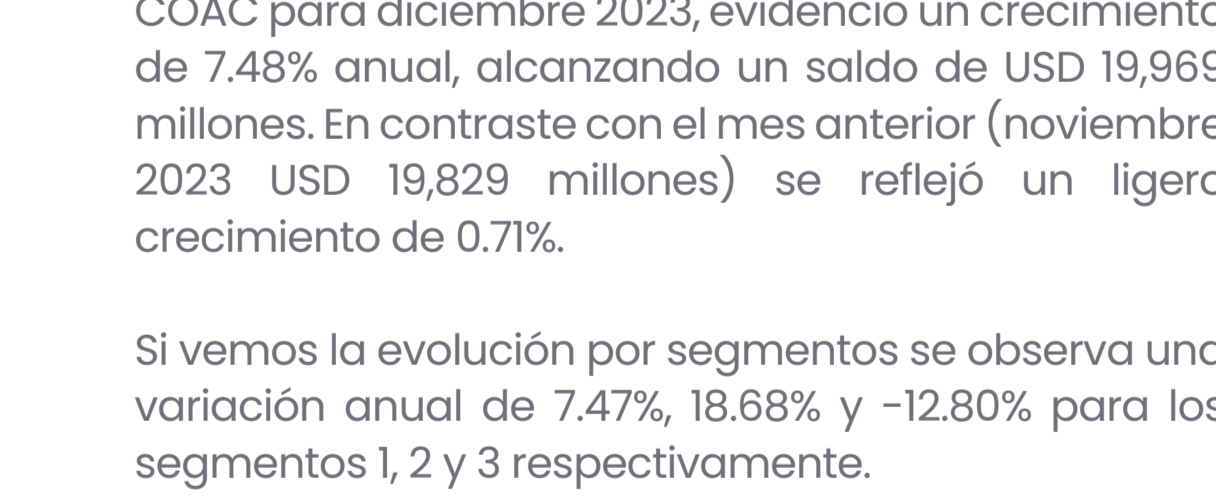
En cuanto a la evolución por segmentos se observa una variación anual de deterioro en la cartera en riesgo de 81.82%, 32.80% y 53.13% para los segmentos 1, 2 y 3 respectivamente. Es importante señalar que el comportamiento de cobertura de cartera en el mismo periodo de análisis también presenta decrecimientos, esto provocado por la aplicación normativa vigente.



### Obligaciones con el público

El saldo total de las obligaciones con el público de las COAC para diciembre 2023, evidenció un crecimiento de 7.48% anual, alcanzando un saldo de USD 19,969 millones. En contraste con el mes anterior (noviembre 2023 USD 19,829 millones) se reflejó un ligero crecimiento de 0.71%.

Si vemos la evolución por segmentos se observa una variación anual de 7.47%, 18.68% y -12.80% para los segmentos 1, 2 y 3 respectivamente.



El indicador de Liquidez tomado de la relación de los fondos disponibles / depósitos a corto plazo de las COAC para diciembre 2023 refleja un índice de 26.35%, es decir +1.80 p.p. si se lo compara con diciembre 2022 (24.55%). Con relación al mes anterior (noviembre 2023 24.67%) existe un incremento de 6.84%.

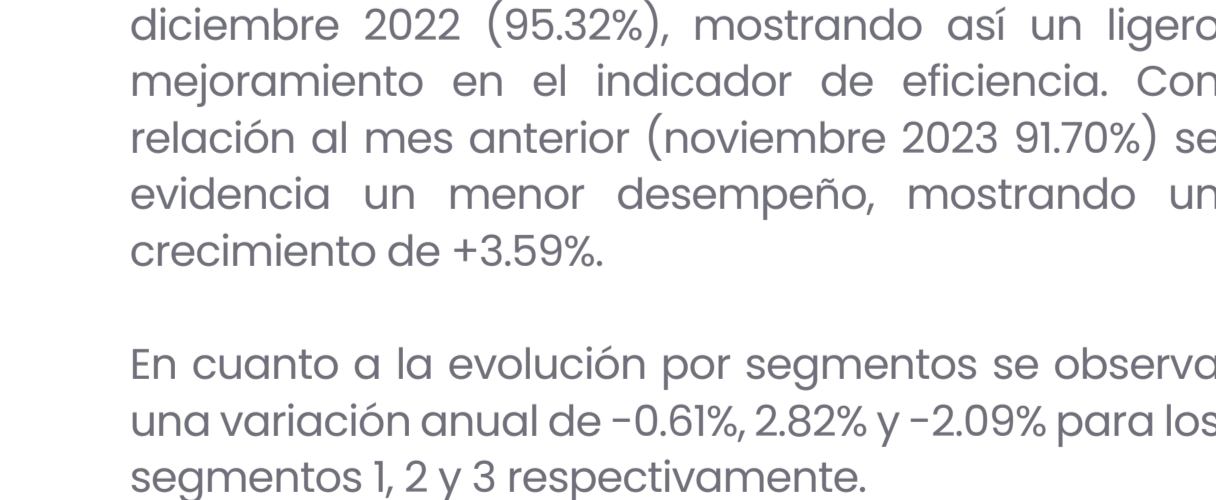
En cuanto a la evolución por segmentos se observa una variación anual de 7.49%, 4.75% y 10.94% para los segmentos 1, 2 y 3 respectivamente.

El indicador de eficiencia de absorción (gastos operacionales / margen neto financiero) de las COAC para diciembre 2023 refleja un índice de 94.99%, es decir 0.33 p.p. mayor si se lo compara con diciembre 2022 (95.32%), mostrando así un ligero mejoramiento en el indicador de eficiencia. Con relación al mes anterior (noviembre 2023 91.70%) se evidencia un menor desempeño, mostrando un crecimiento de +3.59%.

En cuanto a la evolución por segmentos se observa una variación anual de -0.61%, 2.82% y -2.09% para los segmentos 1, 2 y 3 respectivamente.



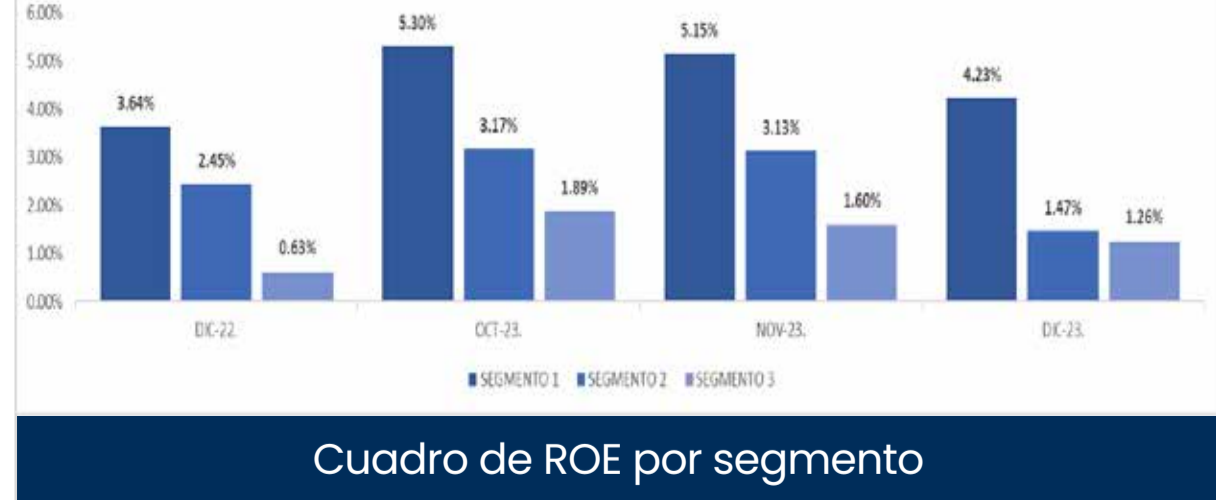
### Rentabilidad



El indicador de rentabilidad a través de los ratios de ROA y ROE de las COAC para diciembre 2023 refleja un índice de 0.48% en ROA y 3.80% de ROE, índices que si se lo comparan con diciembre 2022 (0.44% ROA y 3.49% ROE) presentan variación interanual de +0.04 puntos en ROA y +0.31 puntos en ROE. Con relación al mes anterior (noviembre 2023 0.59% ROA y 4.70% ROE) existe un ligero

deterioro de -0.11 y -0.90 p.p. respectivamente.

En cuanto a la evolución por segmentos se observa que el segmento 2 refleja un decremento interanual de rentabilidad, mientras que los segmentos 1 y 2 cierran el año con un incremento.



**Nota:** Para el cálculo de Solvencia básica se toma al total del patrimonio considerando el resultado del ejercicio de cada periodo.