

Quito, Febrero de 2024

BOLETÍN INFORMATIVO

Enero 2024 – Febrero 2024

1. ACTIVIDADES FINANCOOP

Enero y estos días de febrero han sido relevantes para nuestras socias, al iniciar el año con diferentes desafíos, que han incurrido en requerimientos de productos financieros hacia su Caja Central, hemos podido solventarlos con nuestras líneas de crédito, ahorro e inversión; es pertinente agradecer el relacionamiento de nuestras asociadas que es indispensable para continuar nuestra labor. A continuación compartimos algunas noticias de interés:


WEBINAR ANÁLISIS ECONÓMICO 2023 Y PROYECCIONES 2024

Financoop el 8 de febrero del presente año, realizó un webinar técnico dirigido a sus cooperativas y mutualistas socias, que contó con la participación de reconocidos analistas: Alberto Acosta, José Hidalgo, Fausto Ortiz, Valeria Llerena Directora de la RFD y Milton Pérez como moderador, con el fin de realizar un análisis económico del año 2023, generando información de primera mano para que nuestras socias tengan herramientas para establecer estrategias para los posibles escenarios que se pueden generar en el 2024. En el evento se analizaron diferentes variables económicas, políticas, sociales y diversos puntos de vista. Agradecemos la gran acogida brindada al evento en el cual tuvimos la participación de más de 650 personas.



TALLER REGIONAL – SIERRA CENTRO Y ORIENTE ANÁLISIS ENFOCADO AL SECTOR FINANCIERO POPULAR Y SOLIDARIO

Somos conscientes que la situación económica, social y el comportamiento del mercado difiere por región, en tal virtud se realizarán eventos regionales de análisis de la situación macroeconómica, microeconómica y el comportamiento del mercado de cada sector del país, de forma tal que se tenga mayor información para la adecuada toma de decisiones.



En tal virtud, el viernes 2 de febrero se desarrolló nuestro Primer Evento de Capacitación Descentralizado, con énfasis en provincias de Sierra Centro y Oriente, con la facilitación de Xavier Muñoz - Smart Finance Ideas, David Castellanos - Experto en análisis de datos de Equifax y de la Universidad Andina Simón Bolívar; además se tuvo la participación del equipo técnico de Financoop. Al evento asistieron nuestras asociadas cuya matriz está ubicada en las provincias de Tungurahua, Cotopaxi, Chimborazo, Bolívar, Napo, Pastaza, entre otras.



TENEMOS UNA NUEVA SOCIA: COOPERATIVA DE AHORRO Y CRÉDITO EDUCADORES DEL AZUAY

Es grato informar la incorporación de Cooperativa de Ahorro y Crédito Educadores del Azuay, como socia de Financoop; seguimos creciendo y con ello reiteramos nuestro compromiso de apoyo a nuestras socias, para impulsar su crecimiento y fortalecer al Sistema Financiero Popular y Solidario.

NOS ENORGULLECE SEGUIR CRECIENDO, FORTALECIENDO EL SISTEMA COOPERATIVO.

BIENVENIDA A NUESTRA NUEVA SOCIA

EDUCADORES Cooperativa

JUNTOS POR UN FUTURO LLENO DE METAS CUMPLIDAS Y PROGRESO PARA EL ECUADOR.

SE TRATA DE TODOS. www.financoop.net

FELICITAMOS A COOPERATIVA DE AHORRO Y CRÉDITO SAC

La evolución digital, ha influido en el mercado financiero, de forma que la mayoría de usuarios del sistema, buscan realizar todas sus actividades en línea, sin necesidad de acudir a una agencia física; por esta razón Financoop en alianza estratégica con Equifax ofrece a sus asociadas una plataforma de Precalificación de Créditos en línea; felicitamos a Cooperativa de Ahorro y Crédito Indígena Sac, por sumarse a esta importante iniciativa, a través de Su Caja Central, un claro ejemplo de orientación hacia sus socios y proyección de crecimiento.



VISITAMOS A NUESTRAS ASOCIADAS

Uno de los principales objetivos de Financoop es mantener un relacionamiento directo con nuestras asociadas, en tal virtud durante el mes de enero y febrero visitamos a más de 30 instituciones socias, con quienes compartimos experiencias, información y ponemos a su consideración nuestros productos, agradecemos la hospitalidad y apertura brindada a Financoop.



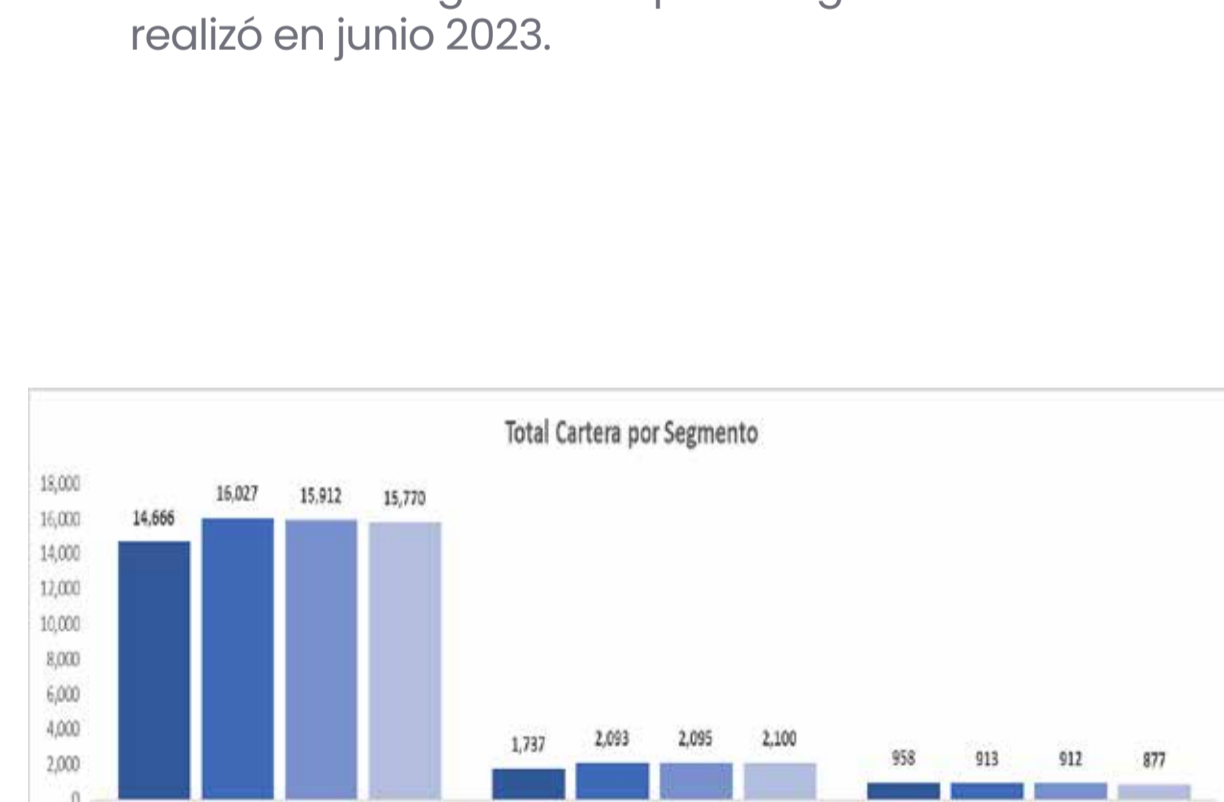
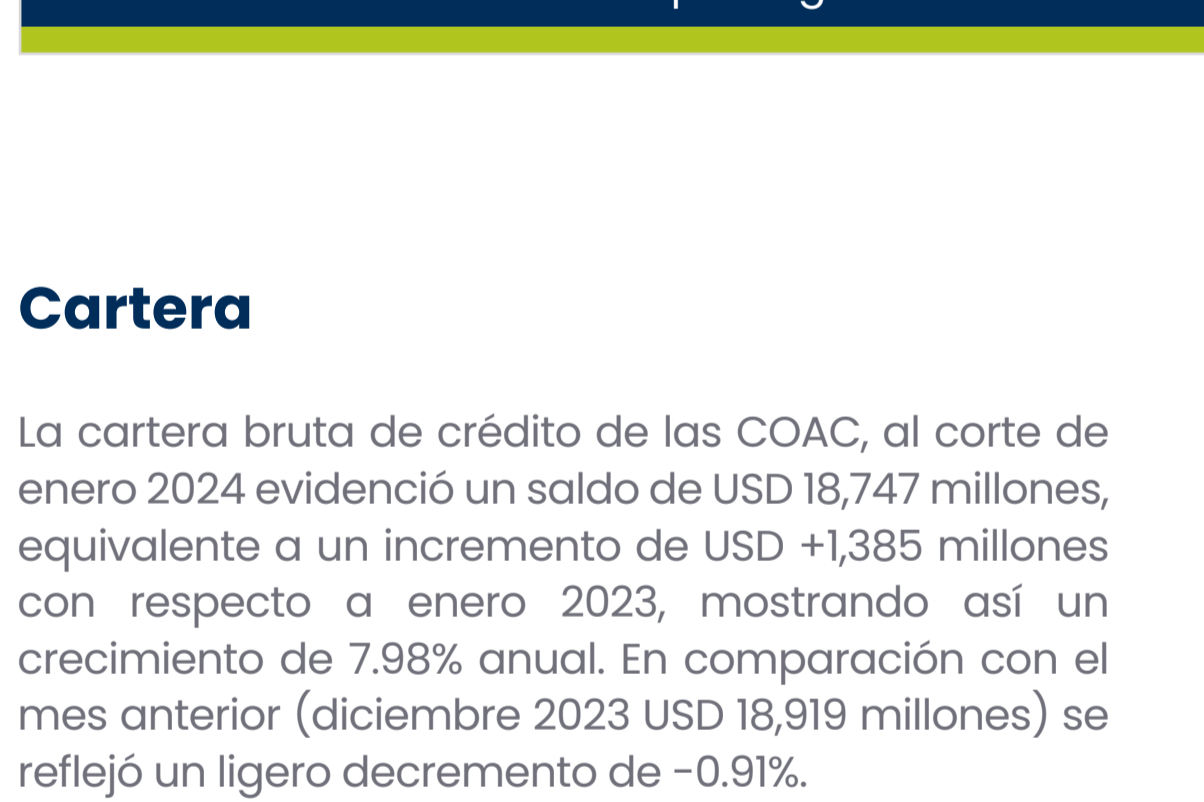
2. ANÁLISIS MENSUAL DE COOPERATIVAS DE AHORRO Y CRÉDITO DEL SISTEMA FINANCIERO ECUATORIANO

Incluimos un análisis de la información financiera de nuestro SFPS, con corte al mes de Enero 2024.

Activos

El saldo total de los activos de las COAC para enero 2024, evidenció un crecimiento de 6.37% anual, alcanzando un saldo de USD 24,838 millones. Así también, en contraste con el mes anterior (diciembre 2023 USD 25,063 millones) se reflejó un ligero decrecimiento de 0.90%.

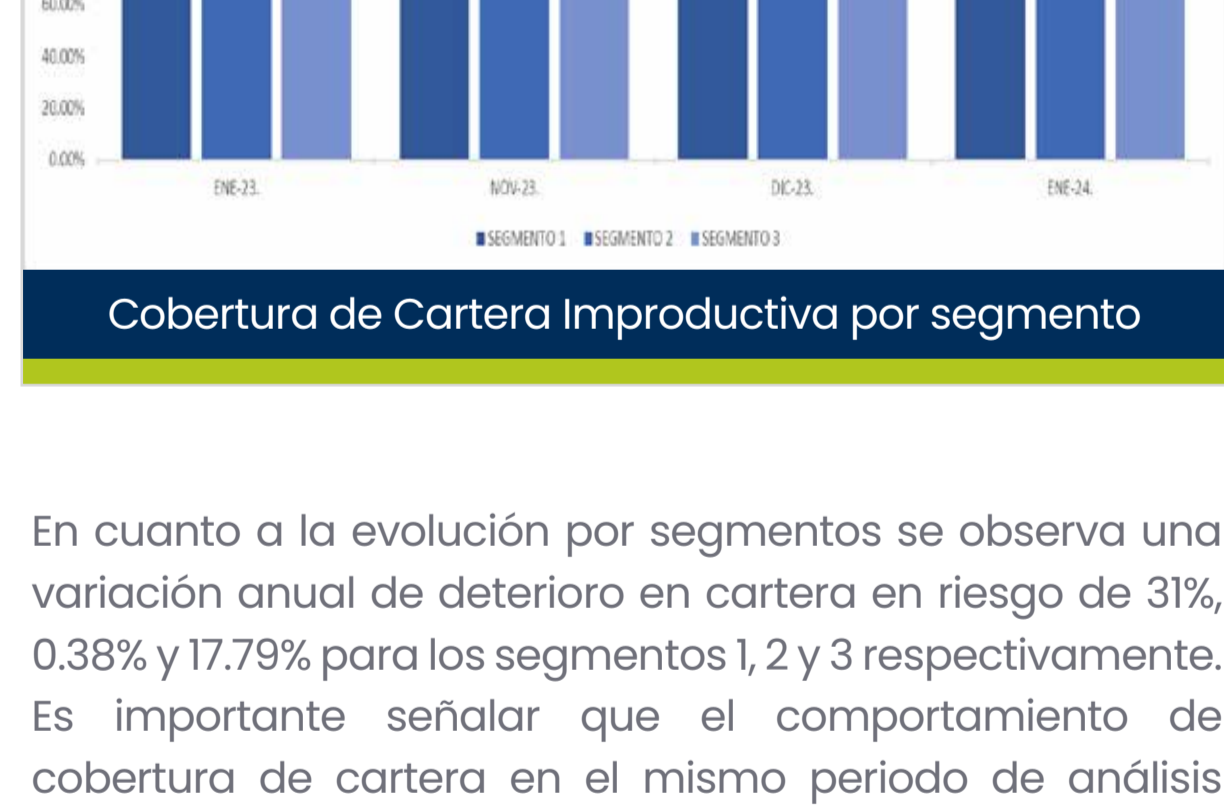
Si vemos la evolución por segmentos se observa una variación anual de 6.10%, 18.82% y -1.49% para los segmentos 1, 2 y 3 respectivamente. Cabe mencionar, que en la comparativa anual se debe considerar los cambios de segmentos que el organismo de control realizó en junio 2023.



Cartera

La evolución digital, ha influido en el mercado financiero, de forma que la mayoría de usuarios del sistema, buscan realizar todas sus actividades en línea, sin necesidad de acudir a una agencia física; por esta razón Financoop en alianza estratégica con Equifax ofrece a sus asociadas una plataforma de Precalificación de Créditos en línea; felicitamos a Cooperativa de Ahorro y Crédito Indígena Sac, por sumarse a esta importante iniciativa, a través de Su Caja Central, un claro ejemplo de orientación hacia sus socios y proyección de crecimiento.

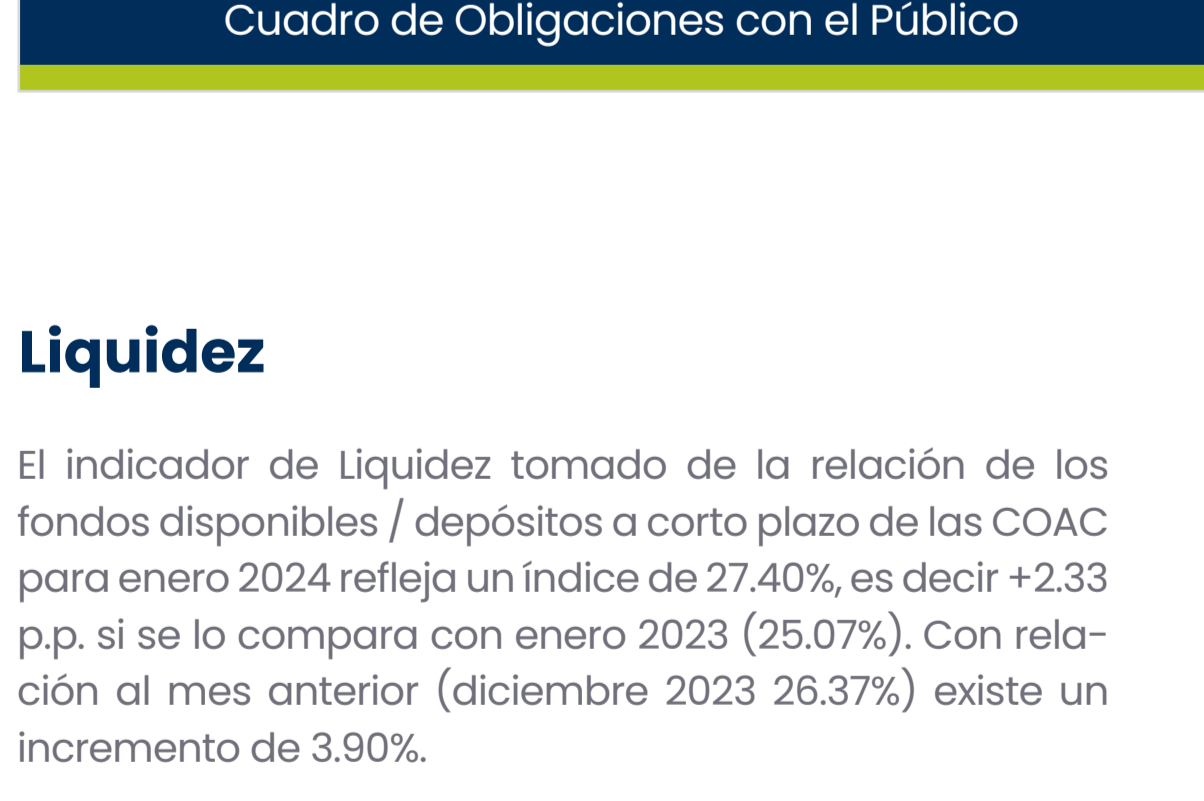
Uno de los principales objetivos de Financoop es mantener un relacionamiento directo con nuestras asociadas, en tal virtud durante el mes de enero y febrero visitamos a más de 30 instituciones socias, con quienes compartimos experiencias, información y ponemos a su consideración nuestros productos, agradecemos la hospitalidad y apertura brindada a Financoop.



Cartera en Riesgo y Cobertura

La cartera en riesgo de las COAC para enero 2024 presenta un ratio de 7.59%, es decir un deterioro de 1.58 p.p. si se lo compara con enero 2023 (6.01%). Con relación al mes anterior (diciembre 2023 6.97%) existe un ligero desmejoramiento en la cartera de riesgo (-0.62 puntos). Por el lado de la cobertura de cartera imprudente en las COAC para enero 2024 está alcanzando un índice de 94.49%, siendo 2.22 p.p. menor si se lo compara de manera interanual (enero 2023 99.37%).

En cuanto a la evolución por segmentos se observa una variación anual de deterioro en cartera en riesgo de 31%, 0.38% y 17.79% para los segmentos 1, 2 y 3 respectivamente. Es importante señalar que el comportamiento de cobertura de cartera en el mismo periodo de análisis también presenta un decrecimiento en el segmento 1 de -4.18%, mientras que el segmento 2 y 3 incrementan su nivel de cobertura en el 7.84% y 6.28% respectivamente.



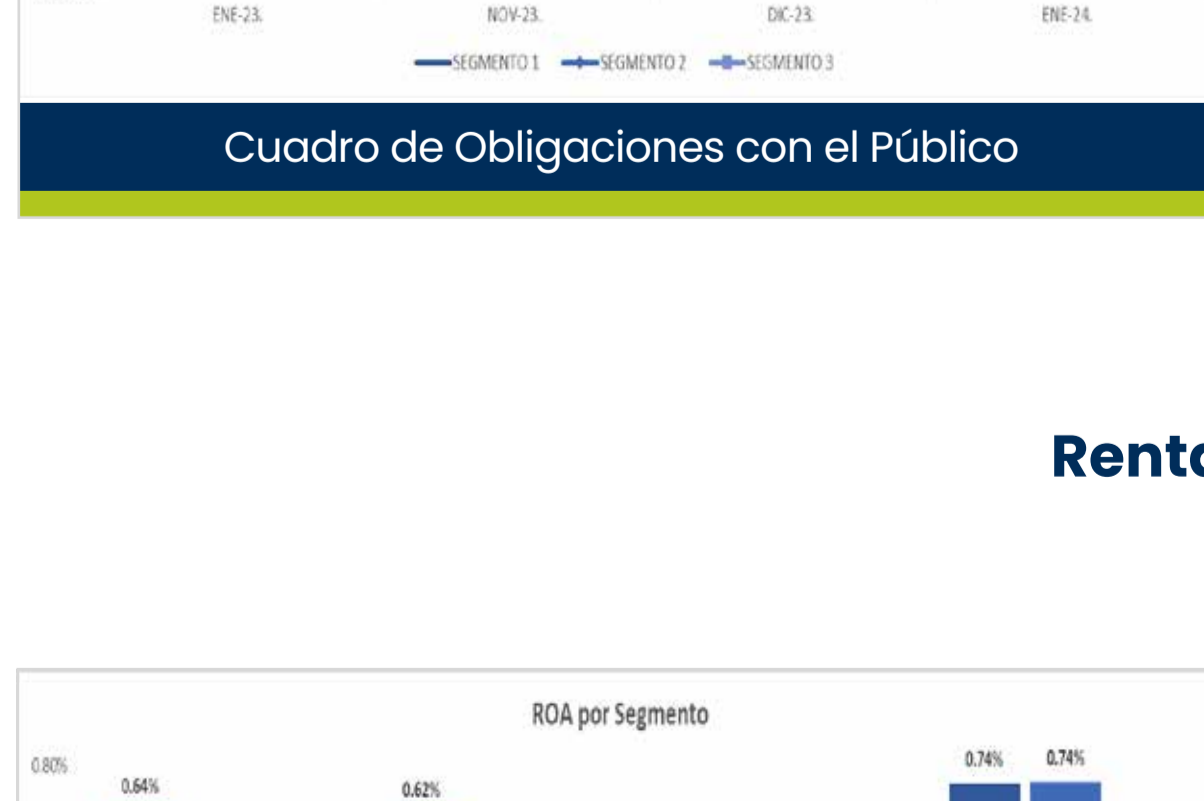
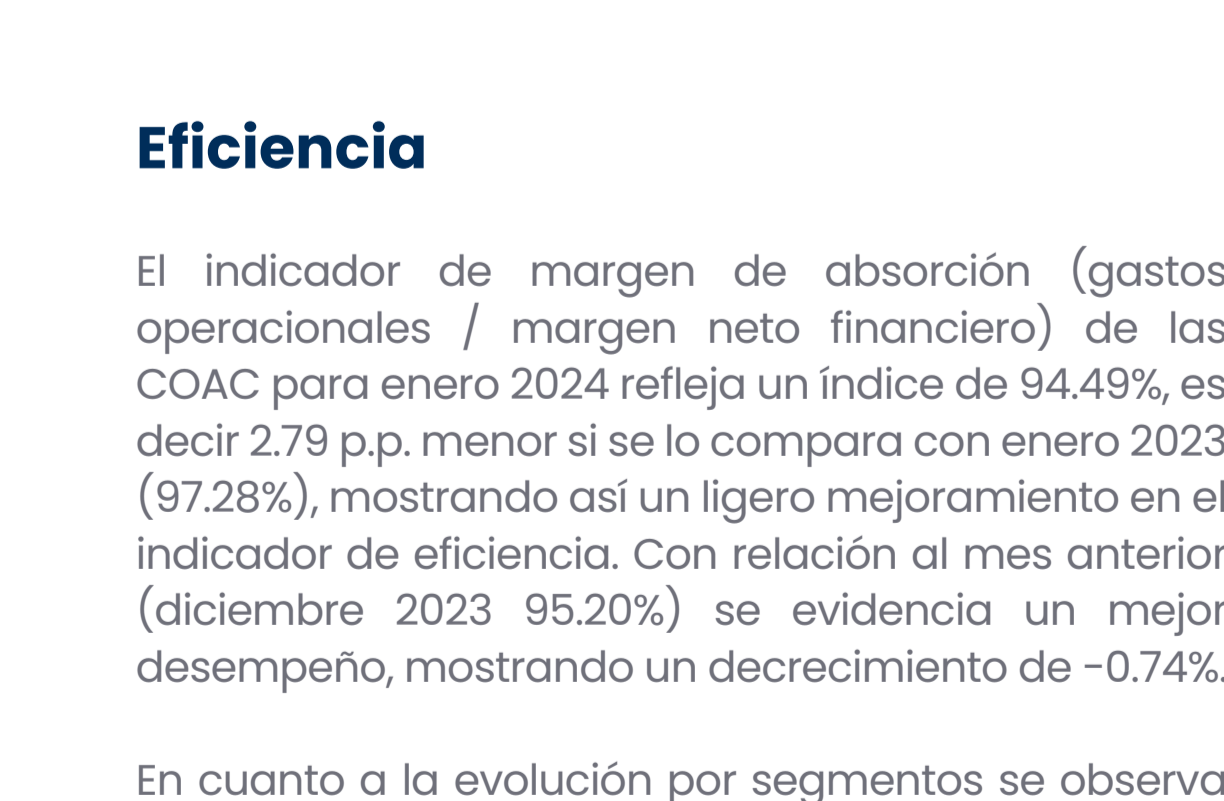
Obligaciones con el público

El saldo total de las obligaciones con el público de las COAC para enero 2024, evidenció un crecimiento de 6.14% anual, alcanzando un saldo de USD 19,875 millones. En contraste con el mes anterior (diciembre 2023 USD 20,050 millones) se reflejó un ligero decrecimiento de 0.87%.

Si vemos la evolución por segmentos se observa una variación anual de 5.82%, 19.27% y -1.44% para los segmentos 1, 2 y 3 respectivamente.

Liquidez

El indicador de liquidez tomado de la relación de los fondos disponibles / depósitos a corto plazo de las COAC para enero 2024 refleja un índice de 27.40%, es decir +2.33 p.p. si se lo compara con enero 2023 (25.07%). Con relación al mes anterior (diciembre 2023 26.37%) existe un incremento de 3.90%.

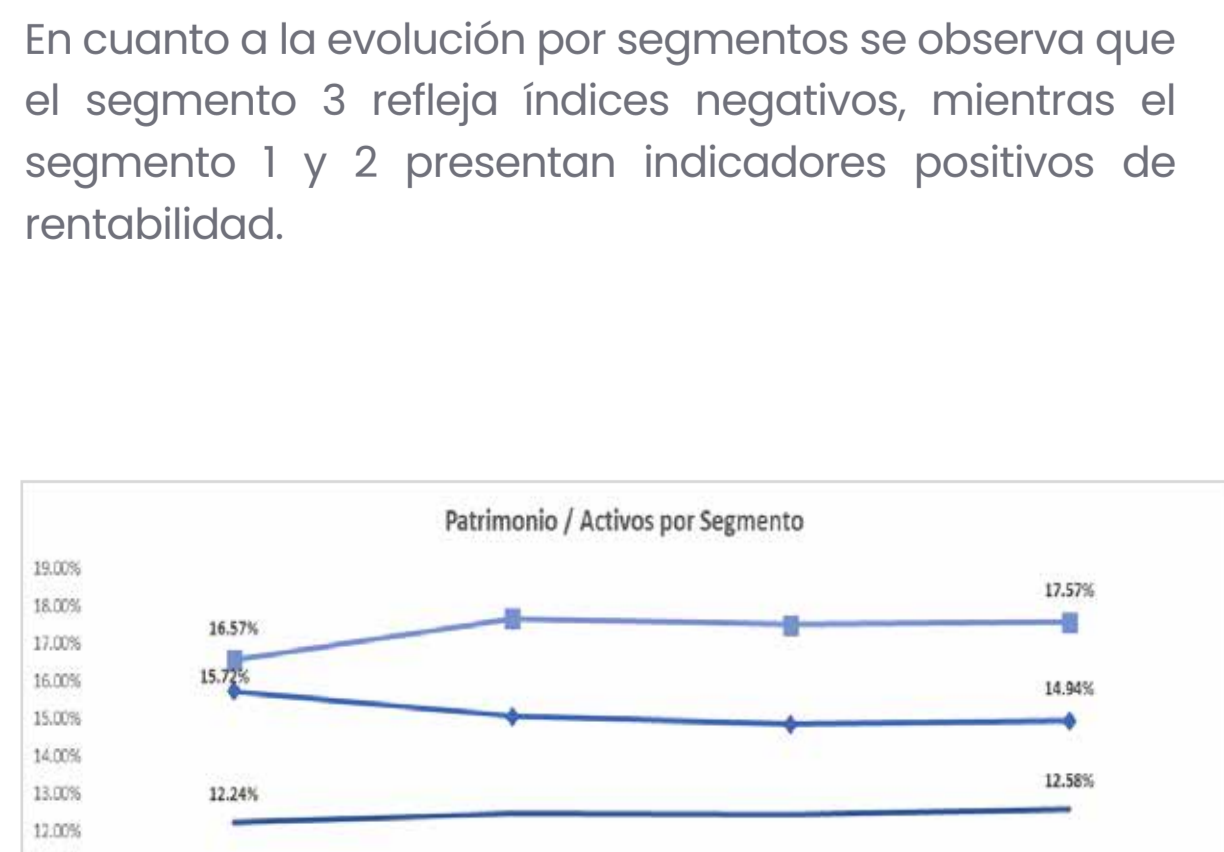
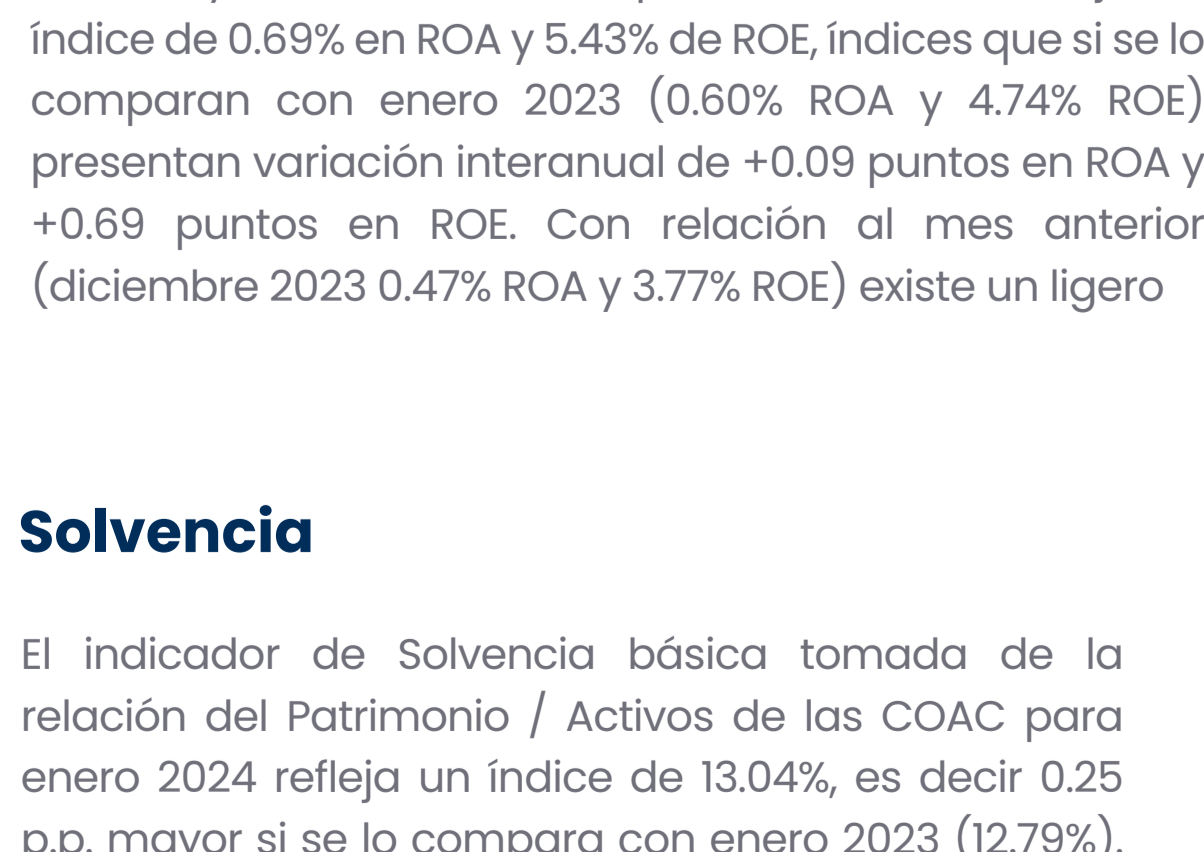


Eficiencia

El indicador de margen de absorción (gastos operacionales / margen neto financiero) de las COAC para enero 2024 refleja un índice de 94.49%, es decir 2.79 p.p. menor si se lo compara con enero 2023 (97.28%), mostrando así un ligero mejoramiento en el indicador de eficiencia. Con relación al mes anterior (diciembre 2023 95.20%) se evidencia un mejor desempeño, mostrando un decrecimiento de -0.74%.

En cuanto a la evolución por segmentos se observa una variación anual de -1.39%, -7.23% y -7.80% para los segmentos 1, 2 y 3 respectivamente.

Rentabilidad



El indicador de rentabilidad medido a través de los ratios de ROA y ROE de las COAC para enero 2024 refleja un índice de 0.69% en ROA y 5.43% de ROE, índices que si se lo comparan con enero 2023 (0.60% ROA y 4.74% ROE) presentan variación interanual de +0.09 puntos en ROA y +0.69 puntos en ROE. Con relación al mes anterior (diciembre 2023 0.47% ROA y 3.77% ROE) existe un ligero

incremento de 0.22 y 1.66 p.p. respectivamente. En cuanto a la evolución por segmentos se observa que el segmento 3 refleja índices negativos, mientras el segmento 1 y 2 presentan indicadores positivos de rentabilidad.

Solvencia

El indicador de Solvencia básica tomada de la relación del Patrimonio / Activos de las COAC para enero 2024 refleja un índice de 13.04%, es decir 0.25 p.p. mayor si se lo compara con enero 2023 (12.79%). Con relación al mes anterior (diciembre 2023 12.92%) se presenta un crecimiento de 0.12 puntos.



Nota: Para el cálculo de Solvencia básica se toma el total del patrimonio considerando el resultado del ejercicio de cada periodo.