

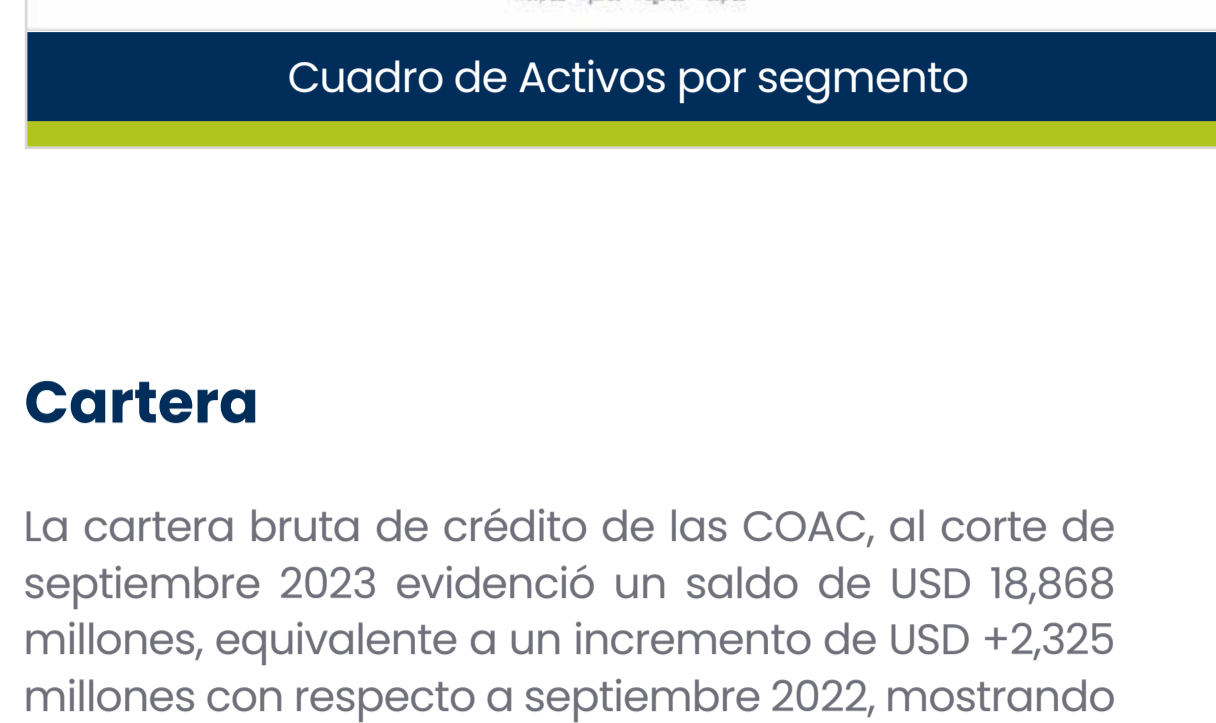
Quito, Octubre de 2023

BOLETÍN INFORMATIVO

Octubre 2023

1. ANÁLISIS MENSUAL DE COOPERATIVAS DE AHORRO Y CRÉDITO DEL SISTEMA FINANCIERO ECUATORIANO

Incluimos un análisis de la información financiera de nuestro SFPs, con corte al mes de Septiembre 2023.



Activos

El saldo total de los activos de las COAC para septiembre 2023, evidenció un crecimiento de 8.98% anual, alcanzando un saldo de USD 24,733 millones. Así también, en contraste con el mes anterior (agosto 2023 USD 24,685 millones) se reflejó un ligero crecimiento de 0.19%.

Si vemos la evolución por segmentos se observa una variación anual de 8.73%, 20.64% y -8.15% para los segmentos 1, 2 y 3 respectivamente. Cabe mencionar, que en la comparativa anual se debe considerar los cambios de segmentos que el organismo de control realizó en junio 2023.

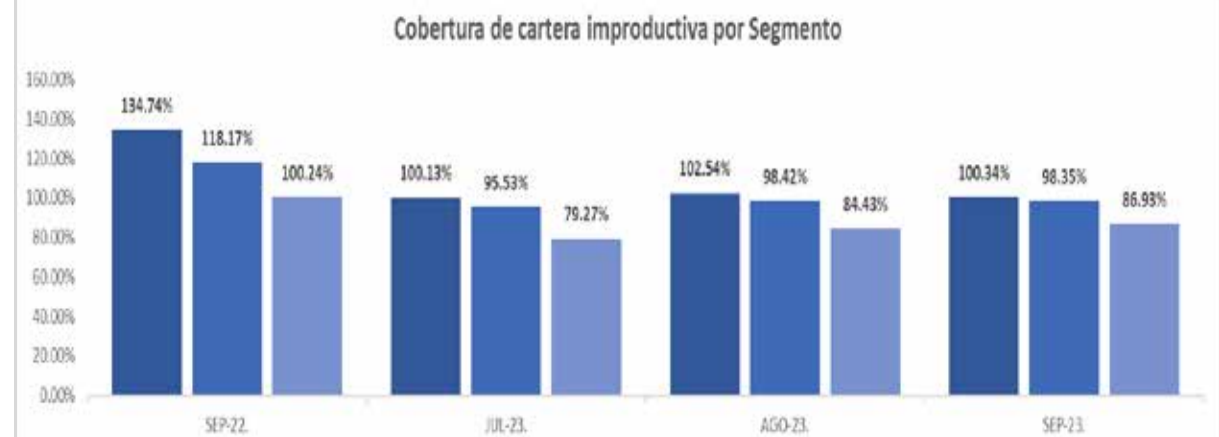
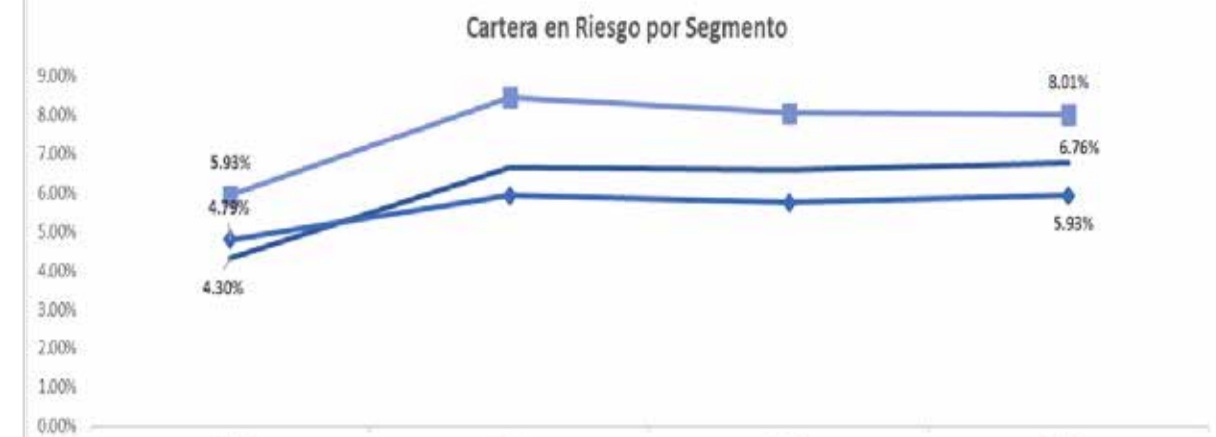
Cartera

La cartera bruta de crédito de las COAC, al corte de septiembre 2023 evidenció un saldo de USD 18,868 millones, equivalente a un incremento de USD +2,325 millones con respecto a septiembre 2022, mostrando así un crecimiento de 14.06% anual. En comparación con el mes anterior (agosto 2023 USD 18,808 millones) se reflejó un ligero incremento de 0.32%.

En la evolución por segmentos se observa una variación anual de 13.84%, 25.08% y -3.12% para los segmentos 1, 2 y 3 respectivamente.

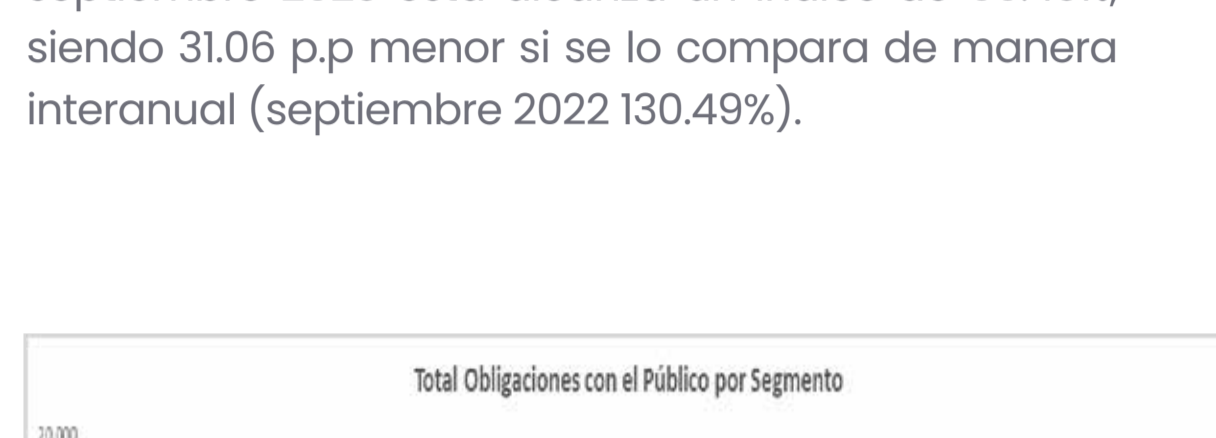


Cartera en Riesgo y Cobertura



La cartera en riesgo de las COAC para septiembre 2023 presenta un ratio de 6.73%, es decir un deterioro de 2.29 p.p. si se lo compara con septiembre 2022 (4.44%), este efecto corresponde al ajuste normativo aplicado a partir del 2023. Con relación al mes anterior (agosto 2023 6.56%) existe un ligero deterioro de cartera en riesgo (+0.17 puntos). Por el lado de la cobertura de cartera inproductiva en las COAC para septiembre 2023 está alcanza un índice de 99.43%, siendo 31.06 p.p menor si se lo compara de manera interanual (septiembre 2022 130.49%).

En cuanto a la evolución por segmentos se observa una variación anual de deterioro en cartera en riesgo de 57.32%, 23.71% y 35.13% para los segmentos 1, 2 y 3 respectivamente. Es importante señalar que el comportamiento de cobertura de cartera en el mismo periodo de análisis también presenta decrementos, esto provocado por la aplicación normativa vigente.



Obligaciones con el público

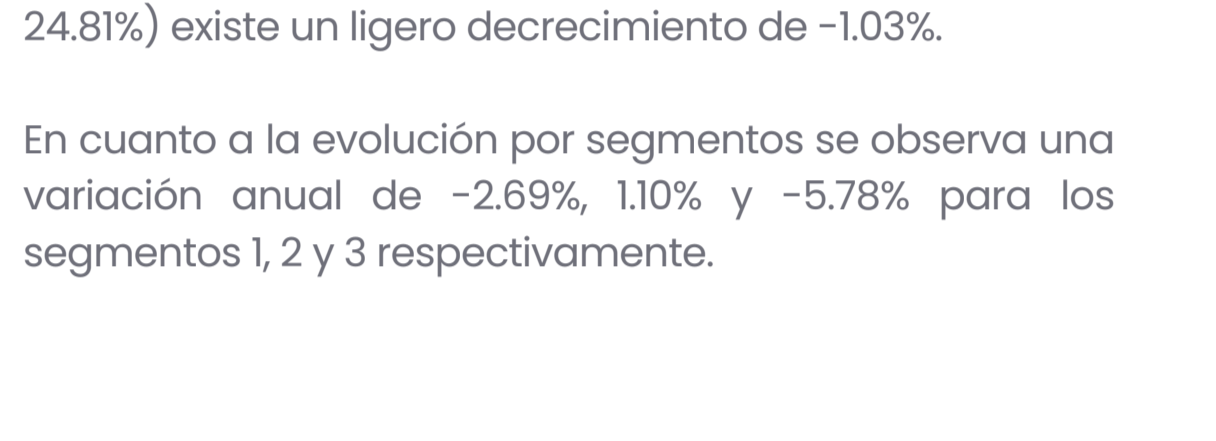
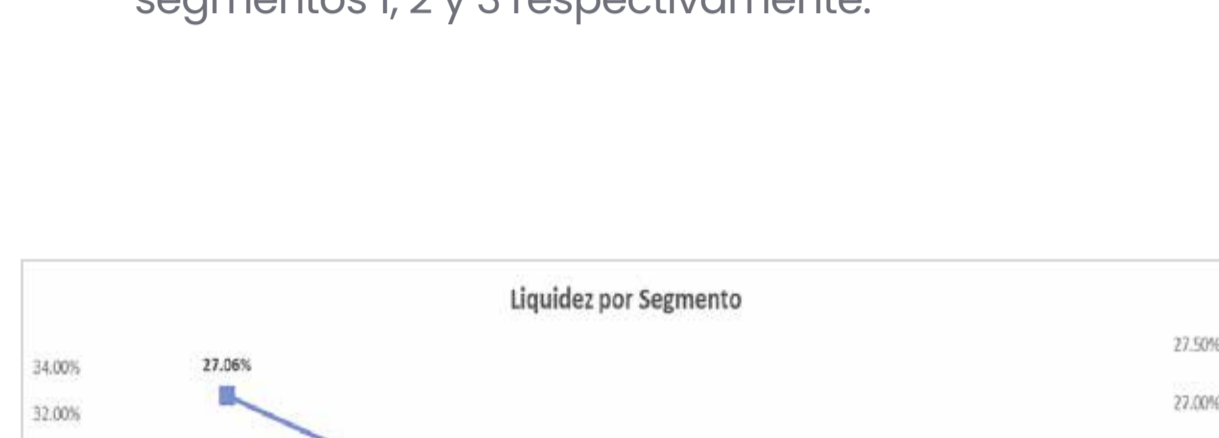
El saldo total de las obligaciones con el público de las COAC para septiembre 2023, evidenció un crecimiento de 7.98% anual, alcanzando un saldo de USD 19,746 millones. En contraste con el mes anterior (agosto 2023 USD 19,744 millones) se reflejó un imperceptible crecimiento de 0.01%.

Si vemos la evolución por segmentos se observa una variación anual de 7.64%, 20.38% y -8.37% para los segmentos 1, 2 y 3 respectivamente.

Liquidez

El indicador de liquidez tomado de la relación de los fondos disponibles / depósitos a corto plazo de las COAC para septiembre 2023 refleja un índice de 24.55%, es decir -0.66 p.p. si se lo compara con septiembre 2022 (25.21%). Con relación al mes anterior (agosto 2023 24.81%) existe un ligero decremento de -1.03%.

En cuanto a la evolución por segmentos se observa una variación anual de -2.69%, 1.10% y -5.78% para los segmentos 1, 2 y 3 respectivamente.

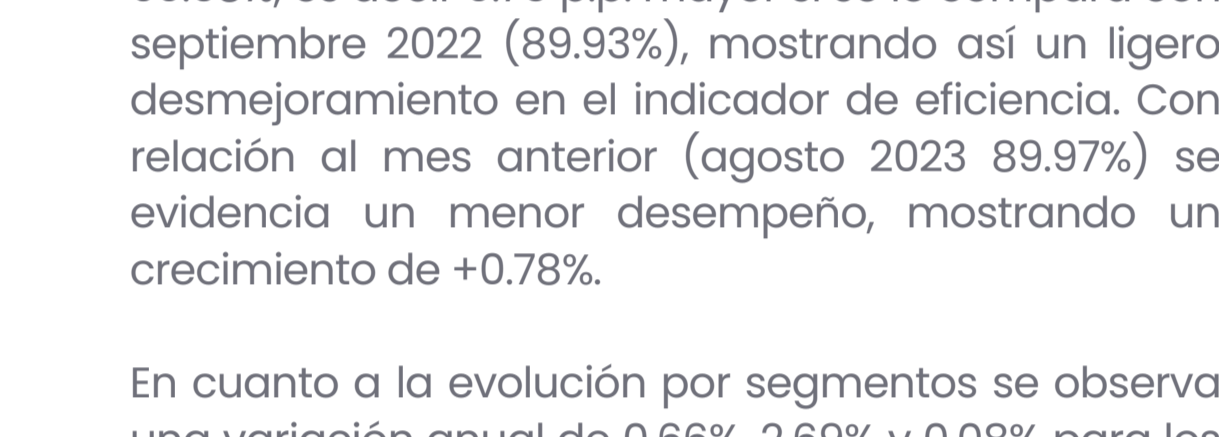


Eficiencia

El indicador de margen de absorción (gastos operacionales / margen neto financiero) de las COAC para septiembre 2023 refleja un índice de 90.68%, es decir 0.75 p.p. mayor si se lo compara con septiembre 2022 (89.93%), mostrando así un ligero desmejoramiento en el indicador de eficiencia. Con relación al mes anterior (agosto 2023 89.97%) se evidencia un menor desempeño, mostrando un crecimiento de +0.78%.

En cuanto a la evolución por segmentos se observa una variación anual de 0.66%, 2.69% y 0.08% para los segmentos 1, 2 y 3 respectivamente.

Rentabilidad



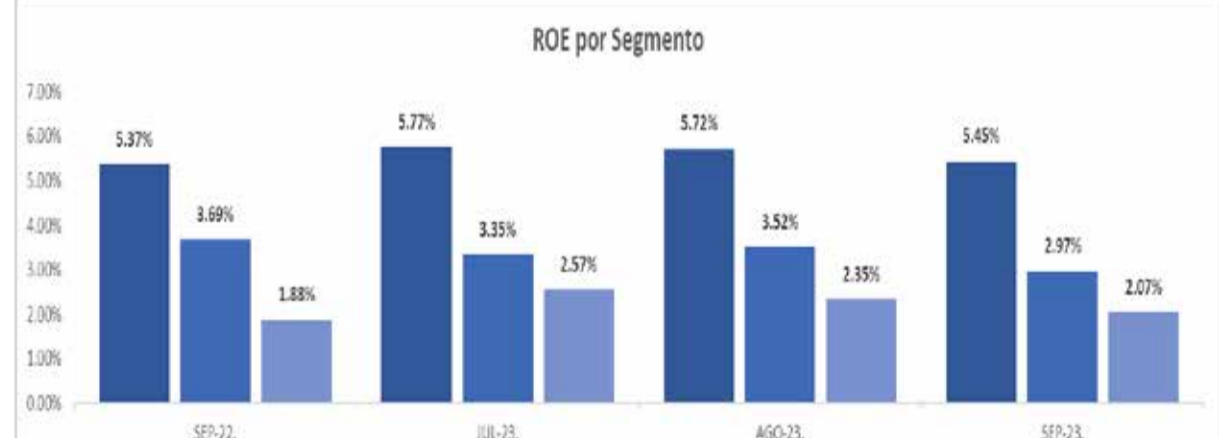
El indicador de rentabilidad medido a través de los ratios de ROA y ROE de las COAC para septiembre 2023 refleja un índice de 0.62% en ROA y 4.96% de ROE, índices que si se lo comparan con septiembre 2022 casi no presentar variación (0.62% ROA y 4.93% ROE). Con relación al mes anterior (agosto 2023 0.66% ROA y 5.27% ROE) existe un ligero decremento de -0.04 y -0.31 p.p. respectivamente.

En cuanto a la evolución por segmentos se observa que el segmento 1 y 3 son los que reflejan un crecimiento interanual de rentabilidad, mientras que el segmento 2 en sentido contrario decrece tanto el ROA como en el ROE (septiembre 2022 - 2023).

Solvencia

El indicador de Solvencia básica tomada de la relación del Patrimonio / Activos de las COAC para septiembre 2023 refleja un índice de 12.99%, es decir 0.24 p.p. mayor si se lo compara con septiembre 2022 (12.75%). Con relación al mes anterior (agosto 2023 12.99%) no se presenta variación.

En cuanto a la evolución por segmentos se observa una variación anual de 2.55%, -4.41% y 6.82% para los segmentos 1, 2 y 3 respectivamente.



Nota: Para el cálculo de Solvencia básica se toma el total del patrimonio considerando el resultado del ejercicio de cada período.

2. ACTIVIDADES FINANCOOP

 Iniciamos el último trimestre del año reiterando nuestro compromiso de apoyo a nuestras asociadas con nuestros productos de ahorro para rentabilizar su disponible con tasas adaptadas a la situación financiera actual y líneas de financiamiento de acuerdo a su necesidad. Es un gusto poner en su consideración un extracto de las principales novedades de la Caja Central Financoop generadas durante los últimos días del mes de Septiembre y en lo que va de **Octubre**:

WEBINAR GESTIÓN ESTRATÉGICA DE LA CAPACITACIÓN

El conocimiento es una estrategia fundamental para impulsar el crecimiento institucional, pues brinda las herramientas que permiten hacer frente a las necesidades de nuestros socios, adaptarse a tendencias del mercado y proyectar un crecimiento sostenido; por esta razón Financoop, el 20 de octubre, realizó un Webinar enfocado en la Gestión Estratégica de Capacitación, con una concurrencia del orden de 200 personas.

WEBINAR SOBRE PUNTOS CLAVE PARA CUMPLIR CON LA NORMATIVA DE SEGURIDAD EN CANALES ELECTRÓNICOS Y ESTRATEGIAS PARA IMPULSAR SU CRECIMIENTO

El 27 de septiembre realizamos un webinar con el fin de analizar los puntos claves para cumplir con la normativa de seguridad en Canales Electrónicos y a la vez revisar estrategias efectivas para impulsar el uso de canales electrónicos. Este evento se enfocó a nuestras asociadas que utilizan el servicio de Cooperativa Digital a través de Financoop, un importante encuentro de capacitación que fue desarrollado en colaboración directa con nuestro parther Bankingly, con la participación de más del 80% de Cooperativas que mantienen este servicio.

ENCUESTAS DE SATISFACCIÓN SOBRE NUESTROS PRODUCTOS

Con el fin de evaluar todos los productos y servicios que constituyen la oferta de Financoop, se realizaron 3 diferentes estudios de mercado, aprovechamos para agradecer a nuestras asociadas por su colaboración pues su opinión marcará una directriz importante en nuestro trabajo.

CHATBOTS NUEVA FUNCIONALIDAD EN NUESTRA COOPERATIVA DIGITAL

Iniciamos el piloto de nuestra nueva funcionalidad, asistencia virtual Chatbot con una red de nuestros socios, con lo cual la Institución tiene una nueva funcionalidad, asistiendo a sus socios en su página web, redes sociales, línea de whatsapp institucional y la plataforma transaccional; generándose un servicio inmediato y sin interrupciones; ponemos en consideración de nuestras socias esta funcionalidad para que puedan potencializar el uso de sus canales.

INICIAMOS LA ADHESIÓN DEL SERVICIO DE TOKENIZACIÓN EN TARJETAS

Con el fin de brindar mayor seguridad en las transacciones realizadas a través de las tarjetas de débito y crédito Mastercard que han sido emitidas en alianza estratégica con Financoop, se está desarrollando este gran proyecto para generar un valor aleatorio y único que sustituye el número de cuenta del comprador (o número PAN) al momento de realizar compras sin exponer los datos de la tarjeta; pronto estará este servicio a disposición de nuestras asociadas, para su mayor eficiencia.

SE TRATA DE TODOS

