

Quito, mayo de 2023

BOLETÍN INFORMATIVO

Abril – Mayo 2023

1. ANÁLISIS MENSUAL DE COOPERATIVAS DE AHORRO Y CRÉDITO DEL SISTEMA FINANCIERO ECUATORIANO

Incluimos un análisis de la información financiera de nuestro SFPS, con corte al mes de abril 2023.



Activos

El saldo total de los activos de las COAC para abril 2023, evidenció un crecimiento de 13.12% anual, alcanzando un saldo de USD 23,974 millones. Así también, en contraste con el mes anterior (marzo 2023 USD 23,807 millones) se reflejó un ligero incremento de 0.70%.

Si vemos la evolución por segmentos se observa una variación anual de 15.26%, 0.05% y 5.28% para los segmentos 1, 2 y 3 respectivamente. Cabe mencionar, que en la comparativa anual se debe considerar los cambios de segmentos que el organismo de control realizó en junio 2022.

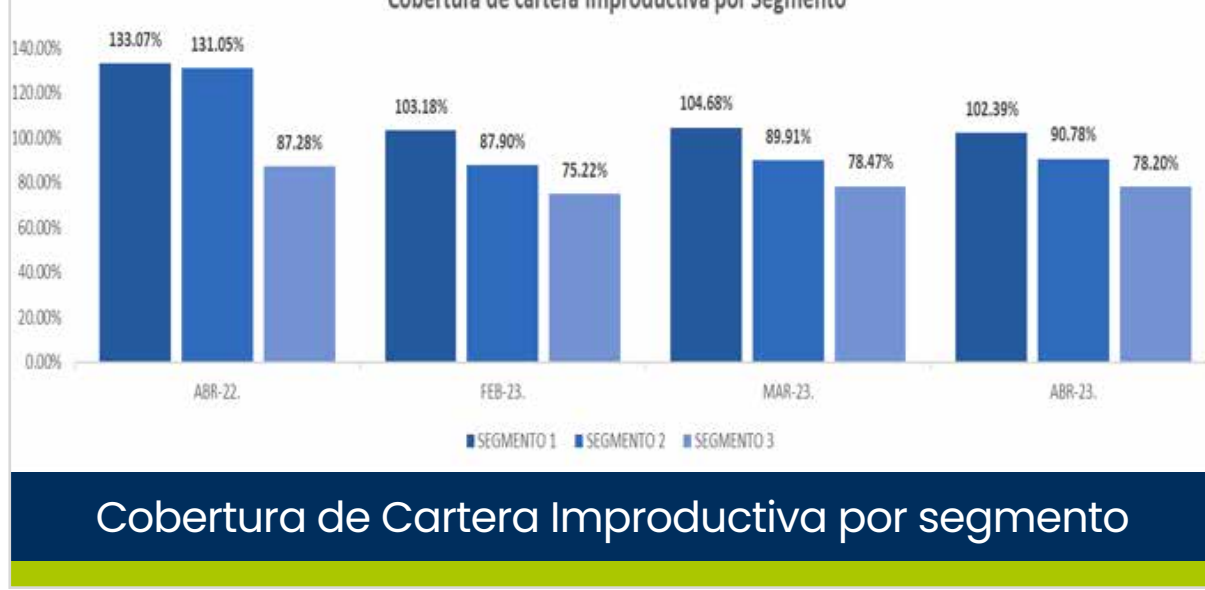
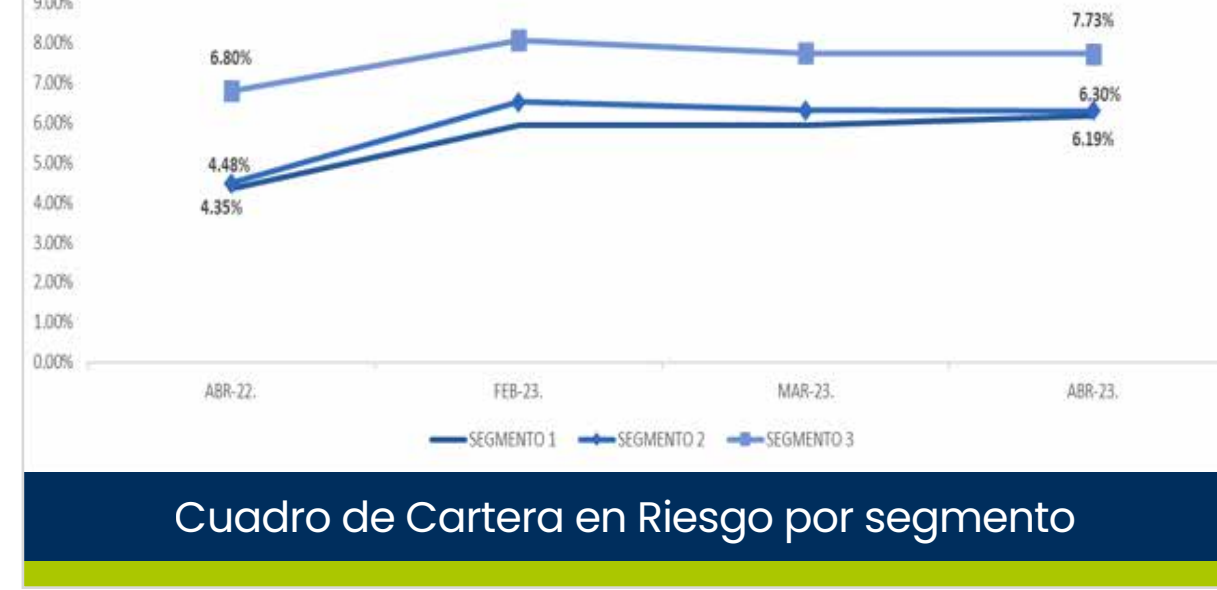
Cartera

La cartera bruta de crédito de las COAC, al corte de abril 2023 evidenció un saldo de USD 17,919 millones, equivalente a un incremento de USD +2,912 millones con respecto a abril 2022, mostrando así un crecimiento de 19.40% anual. En comparación con el mes anterior (marzo 2023 USD 17,819 millones) se reflejó un ligero aumento de 0.56%.

En la evolución por segmentos se observa una variación anual de 22.26%, 4.55% y 8.50% para los segmentos 1, 2 y 3 respectivamente.



Cartera en Riesgo y Cobertura



La cartera en riesgo de las COAC para abril 2023 presenta un ratio de 6.28%, es decir un deterioro de 1.76 p.p. si se lo compara con abril 2022 (4.52%), este efecto corresponde al ajuste normativo aplicado a partir del 2023. Con relación al mes anterior (marzo 2023 6.08%) existe un ligero deterioro de cartera en riesgo de 0.20 puntos. Por el lado de la cobertura de cartera improductiva en las COAC para abril 2023 esta alcanza un índice de 99.59%, siendo 29.13 p.p menor si se lo compara de manera interanual (abril 2022 128.72%).

En cuanto a la evolución por segmentos se observa una variación anual de deterioro en cartera en riesgo de 42.09%, 40.67% y 13.58% para los segmentos 1, 2 y 3 respectivamente. Es importante señalar que el comportamiento de cobertura de cartera en el mismo periodo de análisis también presenta decrecimientos, esto provocado por la nueva aplicación normativa vigente.



Obligaciones con el público

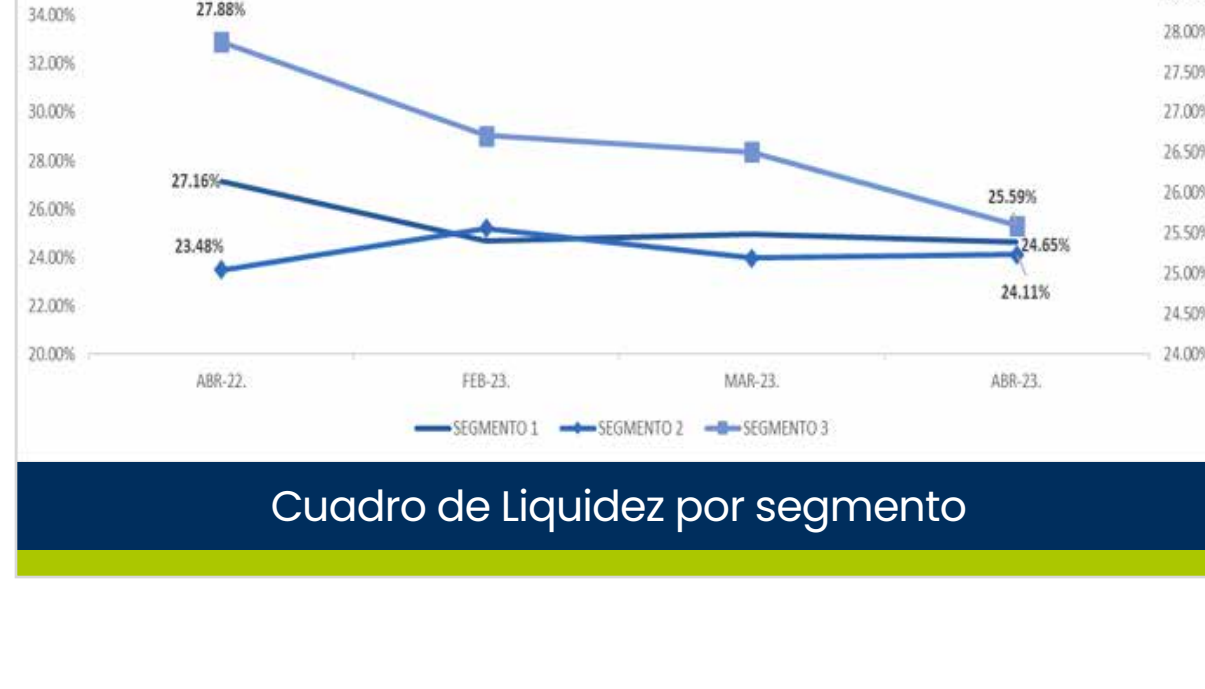
El saldo total de las obligaciones con el público de las COAC para abril 2023, evidenció un crecimiento de 12.58% anual, alcanzando un saldo de USD 19,268 millones. En contraste con el mes anterior (marzo 2023 USD 19,123 millones) se reflejó un mínimo incremento de 0.76%.

Si vemos la evolución por segmentos se observa una variación anual de 14.45%, -0.49% y 4.97% para los segmentos 1, 2 y 3 respectivamente.

Liquidez

El indicador de Liquidez tomado de la relación de los fondos disponibles / depósitos a corto plazo de las COAC para abril 2023 refleja un índice de 24.65%, es decir -2.21 p.p. si se lo compara con abril 2022 (26.86%). Con relación al mes anterior (marzo 2023 24.95%) existe un decrecimiento de 1.19%.

En cuanto a la evolución por segmentos se observa una variación anual de -9.24%, 2.69% y -8.19% para los segmentos 1, 2 y 3 respectivamente.



Eficiencia

El indicador de margen de absorción (gastos operacionales / margen neto financiero) de las COAC para abril 2023 refleja un índice de 92.84%, es decir 3.35 p.p. mayor si se lo compara con abril 2022 (89.49%), mostrando así un deterioro en la eficiencia. Con relación al mes anterior (marzo 2023 96.45%) se evidencia un mejor desempeño, mostrando un decrecimiento de -3.73%.

En cuanto a la evolución por segmentos se observa una variación anual de 4.02%, 5.08% y 1.96% para los segmentos 1, 2 y 3 respectivamente.

Rentabilidad



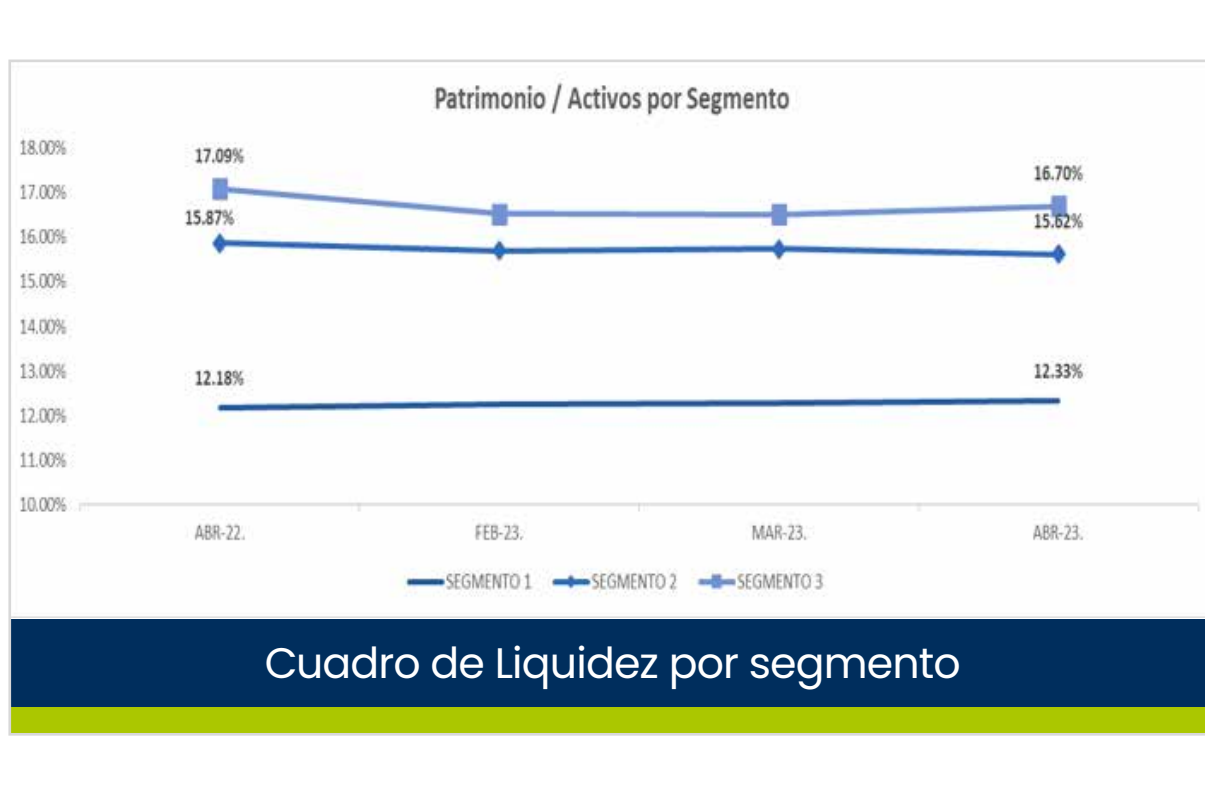
El indicador de rentabilidad medido a través de los ratios de ROA y ROE de las COAC para abril 2023 refleja un índice de 0.66% en ROA y 5.26% de ROE, es decir 0.01 y 0.15 p.p. mayor respectivamente si se lo compara con abril 2022 (0.65% ROA y 5.11% ROE). Con relación al mes anterior (marzo 2023 0.57% ROA y 4.49% ROE) existe un incremento de 0.09 y 0.77 p.p respectivamente.

En cuanto a la evolución por segmentos se observa que el segmento 1 es el que refleja un mayor crecimiento interanual de rentabilidad, tanto en el ROA como en el ROE (abril 2022 - 2023).

Solvencia

El indicador de Solvencia básica tomada de la relación del Patrimonio / Activos de las COAC para abril 2023 refleja un índice de 12.85%, es decir menos 0.02 p.p. si se lo compara con abril 2022 (12.83%). Con relación al mes anterior (marzo 2023 12.82%) existe un crecimiento de 0.27%.

En cuanto a la evolución por segmentos se observa una variación anual de 1.20%, -1.63% y -2.26% para los segmentos 1, 2 y 3 respectivamente.



2. ACTIVIDADES FINANCOOP

Les compartimos un breve extracto de las principales actividades realizadas por Financoop en los meses de abril y mayo.

Mesas técnicas de finanzas sostenibles:

En la segunda fase del Programa de Finanzas Sostenibles organizado por Financoop con el apoyo de la WWF y la DFCD en beneficio de sus asociadas, se han implementado mesas técnicas de trabajo para aportar a la construcción de lineamientos que fomenten una Agricultura resiliente al clima; en estos espacios expertos nacionales e internacionales como Olivier Pierard, Claudia Rivera y Miguel Herrera han brindado guía y capacitación para los equipos técnicos de nuestras cooperativas participantes.

En este marco los participantes de las cooperativas han intercambiado experiencias, buenas prácticas, recomendaciones que aportan al proyecto y a mejorar la gestión en sus cooperativas.



Las mesas técnicas se realizan en las zonas donde se concentran las cooperativas del proyecto a fin de motivar su participación, respaldar a las socias y motivar a los equipos que durante más de 3 meses se han esforzado por dar continuidad al Programa en todas sus fases.

Estamos seguros de que este proyecto beneficiará a las cooperativas participantes que por incluir en su gestión metodologías de reducción de impactos ambientales y sociales promoviendo una mejor calidad de vida para sus asociados.



Programa de liderazgo femenino integral para nuestras asociadas

Impulsar el desarrollo del género femenino es una de las responsabilidades que como miembros del Sector Financiero Popular y Solidario tenemos; en este contexto nos complace informar que en alianza estratégica con Gratitudine Board Member Circle y el BidInvest se ha brindado un porcentaje de beca para que una representante de nuestras socias interesadas en este programa integral participe de un diplomado en Liderazgo Femenino enfocado a fortalecer su gestión administrativa, política y social y por tanto apuntalar el crecimiento institucional de nuestras asociadas.

Se han excelado dos testimonios de las participantes, este constituye un beneficio más que le brinda Su Caja Central Financoop.


Primera línea de crédito verde dentro de nuestro programa finanzas sostenibles

El programa de Finanzas Sostenibles, impulsado por Financoop con el apoyo de la DFCD y la WWF, ha permitido a nuestras asociadas estructurar técnicamente su gestión de concesión de cartera verde. Al momento, el acompañamiento técnico brindado ha permitido iniciar el proceso de concesión de fideicomiso a las socias participantes. Iniciamos con la entrega de una línea de crédito verde por USD 1.500.000 a Cooperativa de ahorro y crédito San Antonio, institución a quien felicitamos por su labor responsable hacia sus asociados, la sociedad y el ambiente.

La educación financiera hace parte de nuestra plataforma cooperativa digital

Una herramienta importante para la Inclusión Financiera, la constituye los canales digitales. Financoop, a través de su partner digital ofrece a sus asociadas Canales Transaccionales con tecnología y seguridad de vanguardia.

Como parte de la oferta responsable de este servicio ha puesto a disposición de sus socias que tienen este servicio de informáticos para instruir a sus socios en el uso adecuado de sus canales transaccionales.



Estatuto social Financoop

Posterior a la Asamblea General Extraordinaria de Socias realizada en abril 17, la Superintendencia de Economía Popular y Solidaria aprobó el Estatuto Social de Financoop, disponiendo su vigencia.

Financoop ha iniciado la formulación del proyecto de actualización del Reglamento Interno, Reglamento de Alineados y de otras importantes normas internas elevadas al Estatuto social vigente, previendo la realización de talleres de trabajo con la participación y de los representantes de sus asociadas, previo a la celebración de la próxima Asamblea General de Socias, para su aprobación.



La innovación y la educación financiera nuestro soporte para la inclusión

La educación financiera es un soporte importante de la inclusión que impulsa el crecimiento de las estrategias, en tal virtud Financoop, dentro de la alianza estratégica con Cresol Infocos de Brasil, Agrícola de Bélgica y la Alianza Francesa de Desarrollo se encuentra desarrollando la segunda edición de Financoop Aprendizaje Integrador con importantes novedades en los diferentes programas que tiene a su disposición, en los cuales integramos a actores referentes del Sector Financiero y Educativo nacionales e internacionales.

Así mismo, se están programando importantes talleres presenciales y virtuales en los cuales se compartirá contenido de valor con nuestras socias, en temas de importancia como Finanzas Sostenibles, Procesos, Riesgos, Protección de Datos, Talento Humano, Tesorería entre otros, que próximamente los pondremos en su consideración.

